

АО "Центральный депозитарий ценных бумаг"

Годовой отчет

2007 год

г. Алматы, 2008

Содержание



1. ОСНОВНЫЕ СОБЫТИЯ 2007 ГОДА.....	3
2. АКЦИОНЕРЫ И УСТАВНЫЙ КАПИТАЛ.....	4
2.1. АКЦИОНЕРЫ	4
2.2. УСТАВНЫЙ КАПИТАЛ	5
3. ДЕПОЗИТАРНАЯ ДЕЯТЕЛЬНОСТЬ	6
3.1. ДЕПОНЕНТЫ.....	6
3.2. ЛИЦЕВЫЕ СЧЕТА И СУБСЧЕТА.....	9
3.3. НОМИНАЛЬНОЕ ДЕРЖАНИЕ	9
3.3.1. <i>Общие сведения</i>	9
3.3.2. <i>Государственные ценные бумаги</i>	11
3.3.3. <i>Негосударственные ценные бумаги</i>	11
3.3.4. <i>Ценные бумаги, выпущенные в соответствии с законодательством других государств</i>	12
3.3.5. <i>Держатели ценных бумаг</i>	13
3.3.6. <i>Ввод/вывод финансовых инструментов в номинальное держание</i>	14
3.4. ЗАРЕГИСТРИРОВАННЫЕ ОПЕРАЦИИ	15
3.5. ПЕРВИЧНЫЙ РЫНОК ЦЕННЫХ БУМАГ	15
3.6. ВТОРИЧНЫЙ РЫНОК ЦЕННЫХ БУМАГ	16
3.6.1. <i>Общие сведения</i>	16
3.6.2. <i>Государственные ценные бумаги</i>	18
3.6.3. <i>Негосударственные ценные бумаги</i>	18
3.7. ЗАЛОГ ПРАВ ПО ЦЕННЫМ БУМАГАМ.....	19
4. ДЕЯТЕЛЬНОСТЬ ПО ВЕДЕНИЮ СИСТЕМЫ РЕЕСТРОВ ДЕРЖАТЕЛЕЙ ЦЕННЫХ БУМАГ	20
4.1. ЭМИТЕНТЫ И ВЫПУСКИ ЦЕННЫХ БУМАГ	20
4.2. ЛИЦЕВЫЕ СЧЕТА	22
4.3. ЗАРЕГИСТРИРОВАННЫЕ ОПЕРАЦИИ	22
5. ОБЗОР ДЕЯТЕЛЬНОСТИ ПО ВЕДЕНИЮ БАНКОВСКИХ СЧЕТОВ.....	23
6. ЦЕНТРАЛЬНЫЙ ДЕПОЗИТАРИЙ – ПЛАТЕЖНЫЙ АГЕНТ.....	24

1. Основные события 2007 года



С 1 января 2007 года, согласно вступившей в действие новой редакции "Свода правил АО "Центральный депозитарий ценных бумаг" все договора, заключаемые Центральным депозитарием с клиентами, заключаются в форме договора присоединения.

С 1 января 2007 года, в связи с введением в действие новой редакции "Правил открытия, ведения и закрытия текущих счетов", текущие счета являются мультивалютными и депоненты имеют возможность осуществлять расчеты по сделкам с финансовыми инструментами в тенге и в иностранной валюте.

С 1 января 2007 года, в связи с введением в действие нового документа "Правила открытия, ведения и закрытия корреспондентских счетов", Центральный депозитарий предложил депонентам, являющимся банковскими организациями, услуги по открытию и ведению мультивалютных корреспондентских счетов. Корреспондентские счета в Центральном депозитарии, также как и текущие, предназначены только для переводов денег связанных с операциями или получением дохода по финансовым инструментам.

В июле 2007 года Центральный депозитарий сменил местонахождение, в связи с отказом прежнего арендодателя от продления договора.

С июля 2007 года было внедрено программное обеспечение, позволяющее обмениваться с АО "РСЦБ" электронными документами (приказы на регистрацию сделок, отчеты о проведенных операциях, обмен информацией при составлении списков и реестров держателей ценных бумаг).

В июле 2007 года Центральный депозитарий вступил в Ассоциацию Центральные Депозитариев стран тихоокеанского и азиатского регионов.

С первого декабря 2007 года было внедрено в эксплуатацию новое программное обеспечение. Программное обеспечение создано при помощи средств разработки Sybase "PowerBuilder" – клиентская часть и СУБД "ORACLE" – серверная часть. В базе данных находятся все программные модули, необходимые для функционирования системы в целом. Использование реляционной базы данных обеспечивает целостность данных, их точность и согласованность. База данных "ORACLE" работает на платформе кластера MS Windows, что позволяет достичь высокой степени готовности и высокой отказоустойчивости системы. Средства резервирования и восстановления СУБД "ORACLE" позволяют, не останавливая работы системы, производить резервирование базы данных и программных модулей, находящихся в базе данных. Внедренное программное обеспечение имеет более совершенную структуру баз данных, позволяет в автоматическом режиме осуществлять некоторые из тех процессов, которые ранее требовали ручной обработки.

2. Акционеры и уставный капитал



2.1. Акционеры

Акционерное общество "Центральный депозитарий ценных бумаг" (далее Центральный депозитарий) создано решением учредительного собрания от 16 мая 1997 года и зарегистрировано как юридическое лицо Управлением юстиции г. Алматы за № 12301-1910-АО от 18 июля 1997 года.

Перерегистрация Общества была произведена 28 октября 1999 года, 09 апреля 2002 года, 27 мая 2003 года и 02 февраля 2005 года, в соответствии с действующим Законом Республики Казахстан "Об акционерных обществах".

В состав акционеров, по состоянию на 1 января 2008 года входили Национальный Банк Республики Казахстан, АО "Казахстанская фондовая биржа", 14 банков второго уровня и 9 брокерских компаний.

Таблица № 1. Состав акционеров Центрального депозитария на 1 января 2008 года

	Наименование акционера	Доля, %
1.	АО «Темірбанк»	0,41
2.	АО «Сенім – банк»	0,41
3.	АО ДБ «АБН АМРО БАНК Казахстан»	0,41
4.	АО «ТЕХАКАВАНК»	0,41
5.	АО «ФК «Greenwich Capital Management»	0,41
6.	АО «СБ «ЛАРИБА - БАНК»	0,41
7.	АО «Эксимбанк Казахстан»	0,41
8.	АО «Народный Сберегательный Банк Казахстана»	0,82
9.	АО «БанкЦентрКредит»	0,82
10.	АО «Алматинский финансовый центр»	0,41
11.	АО «АТФ Банк»	0,41
12.	АО «Казкоммерцбанк»	0,82
13.	АО «Алматы Инвестмент Менеджмент»	0,41
14.	АО «Банк Каспийский»	0,41
15.	АО ДБ «Альфа-банк»	0,41
16.	АО «Казкоммерц Секьюритиз»	0,82
17.	АО «БанкТуранАлем»	0,41
18.	АО «Казахстан –Зираат Интернешнл Банк»	0,82
19.	ЗАО «RBNT Securities»	0,41
20.	АО «ТуранАлемСекьюритис»	0,41
21.	ГУ Национальный Банк Республики Казахстан	49,79
22.	АО «Казахстанская фондовая биржа»	38,68
23.	АО «VISOR Investment Solutions»	0,41
24.	АО «Сентрас Секьюритиз»	0,41
25.	АО «Казкоммерц Инвест»	0,41

2.2. Уставный капитал

Уставный капитал Центрального депозитария состоит из 300 (триста) простых акций номиналом 200 000 (двести тысяч) тенге, на общую сумму 60 000 000 (шестьдесят миллионов) тенге, из них на 1 января 2008 года количество размещенных акций составляло 243 (двести сорок три) штуки на общую сумму 48 600 000 тенге.

Первый выпуск акций на сумму 5 800 000 (пять миллионов восемьсот тысяч) тенге был зарегистрирован решением Национальной комиссии Республики Казахстан по ценным бумагам под номером А0462 (Свидетельство о государственной регистрации выпуска ценных бумаг № 02-2-15/3107 от 12 августа 1997 года, НИН KZ1C04620414).

Второй выпуск акций на сумму 2 200 000 (два миллиона двести тысяч) тенге был зарегистрирован решением Национальной комиссии Республики Казахстан по ценным бумагам под номером А0462-1 (Свидетельство о государственной регистрации выпуска ценных бумаг № 02-2-4/2158 от 31 марта 2000 года, НИН KZ1C04620414).

Третий выпуск акций на сумму 10 000 000 (десять миллионов) тенге был зарегистрирован Национальным Банком Республики Казахстан под номером А0462-2 (Свидетельство о государственной регистрации выпуска ценных бумаг № А0462-2 от 12 июня 2002 года). НИН KZ1C04620015.

Четвертый выпуск на сумму 42 000 000 (сорок два миллиона) тенге был зарегистрирован Агентством Республики Казахстан по регулированию и надзору финансового рынка и финансовых организаций (Свидетельство о государственной регистрации выпуска ценных бумаг № А0462 от 23 марта 2005 года). НИН KZ1C04620015.

3. Депозитарная деятельность



3.1. Депоненты

Депонентами Центрального депозитария, в соответствии с действующим законодательством, могут выступать брокеры-дилеры и банки-кастодианы, имеющие соответствующую лицензию уполномоченного органа, осуществляющего государственное регулирование рынка ценных бумаг, а также иностранные депозитарии и кастодианы. На 1 января 2008 года депонентами Центрального депозитария являлись Национальный Банк Республики Казахстан, 24 банка второго уровня Республики Казахстан, 61 брокерская компания Республики Казахстан, АО "Казпочта", ЗАО "Центральный Депозитарий" (Кыргызская Республика), ОАО АКБ "Росбанк" (Российская Федерация), Некоммерческое партнерство "Национальный депозитарный центр" (Российская Федерация), ОАО АК "Сберегательный банк Российской Федерации", ОАО "Банк ВТБ" (Российская Федерация), ЗАО "Депозитарно-клиринговая компания" (Российская Федерация).

Таблица № 2. Список депонентов

АО "Центральный депозитарий ценных бумаг" на 1 января 2008 года

1	Национальный Банк Республики Казахстан
2	АО ДБ "АБН АМРО Банк Казахстан"
3	АО "АТФБанк"
4	АО ДБ "Альфа- Банк"
5	АО "Альянс Банк"
6	АО "Алматы Инвестмент Менеджмент"
7	АО "Компания SAIFC"
8	АО "Демир Казахстан Банк"
9	АО "Евразийский Банк"
10	АО "Информационно-учетный центр",
11	АО "ДБ"Казахстан – Зираат Интернешнл Банк"
12	АО "Казкоммерцбанк"
13	АО "Казкоммерц Секьюритиз"
14	АО "Казпочта"
15	АО "Банк "Каспийский"
16	АО "BCC Invest" (ДО АО "Банк Центр Кредит")
17	АО СБ "ЛАРИБА- БАНК"
18	АО "MONEY EXPERTS" (ДО АО "Нурбанк")
19	АО "Народный Банк Казахстана"
20	АО "Нурбанк"
21	АО "RBNT Securities"
22	АО "Инвестиционный финансовый дом "RESMI"
23	АО "Ситибанк Казахстан"
24	Дочерняя организация Акционерного общества "Банк Туран Алем" АО "Темірбанк"
25	АО "ДБ "СБЕРБАНК России"
26	АО "ДО АО "Банк ТуранАлем" "ТуранАлем Секьюритис"
27	ДБ АО "HSBC Банк Казахстан"

28	АО "Евразия Капитал" (Дочерняя организация АО "Евразийский банк")
29	АО "Банк Центр Кредит"
30	АО "Цеснабанк"
31	АО "Эксимбанк Казахстан"
32	АО "Банк Туран Алем"
33	АО "Сентрас Секьюритиз"
34	АО "First Investment"
35	АО "General Asset Management"
36	АО "Финансовая Компания "Greenwich Capital Management"
37	АО "Halyk Finance"
38	АО "Nomad Finance"
39	АО "ФК "REAL-INVEST.kz"
40	АО "VISOR INVESTMENT SOLUTIONS" (ВИЗОР ИНВЕСТМЕНТ СОЛЮШНЗ)
41	АО "ФК "Альянс Капитал"
42	АО "Банк Развития Казахстана"
43	АО "Глобал Секьюритиз (Казахстан)"
44	АО "Цесна Капитал"
45	АО "Казкоммерц Инвест"
46	ОАО Акционерный Коммерческий Банк "РОСБАНК" (Российская федерация)
47	АО "Управляющая компания "Алем"
48	АО "Первый Брокерский Дом"
49	НП "Национальный Депозитарный Центр" (Российская федерация)
50	АО "ДБ Секьюритиз (Казахстан)"
51	ЗАО "Центральный Депозитарий", Кыргызская Республика
52	АО "Жилищный строительный сберегательный банк Казахстана"
53	ОАО "Акционерный Коммерческий Сберегательный Банк Российской Федерации", Российская федерация
54	АО "VISOR Capital" (ВИЗОР КАПИТАЛ)
55	АО "Управляющая компания "ОРДА Капитал"
56	Открытое акционерное общество "Банк ВТБ" (Российская федерация)
57	АО "Управляющая компания "Инвестиционные ресурсы"
58	АО "Астана-Финанс"
59	АО "Алматинский финансовый центр"
60	ЗАО "Депозитарно - Клиринговая Компания"
61	АО "AIM Capital"
62	ТОО "Казкоммерц Инвест РФЦА"
63	АО "Брокерская компания "Астана - Финанс"
64	АО "SMART GROUP"
65	АО "Prime Financial Solutions"
66	ТОО "Казкоммерц РФЦА" (дочерняя организация АО "Казкоммерцбанк")
67	АО "Дочерняя организация Народного Банка Казахстана "Halyk Capital"
68	АО "Asia Broker Services"
69	ТОО "RESMI Investment House Almaty"
70	ТОО "BCC Securities" (Дочерняя организация АО "Банк ЦентКредит")
71	АО "АСЫЛ – ИНВЕСТ"
72	АО "Алиби Секьюритиз"
73	АО "Казахстан Финсервис"
74	АО "Верный Капитал"

75	АО "ABS Securities"
76	АО "Seven Rivers Capital"
77	ТОО "AFC Capital"
78	АО "ИФГ КОНТИНЕНТ"
79	АО "GLOTUR INVEST"
80	АО "АЛМЭКС " Эссет Менеджмент"
81	АО "Vostok Capital"
82	АО "Тор Инвест"
83	ТОО "Mag Capital"
84	ТОО "Centras Financial"
85	ДО АО "АТФБанк" АО "АТФ Финанс"
86	АО "REAL – INVEST RFCA"
87	АО "Ренессанс Капитал Инвестментс Казахстан"
88	АО "Казинвестбанк"
89	АО "Unicorn IFC"
90	ТОО "VISOR Capital" (ВИЗОР Капитал)
91	АО "Mag Finance"
92	ТОО "КАПИТАЛИСТ Секьюритиз"
93	АО "Delta Bank"

За отчетный год депонентами Центрального депозитария стали 34 профессиональных участников рынка ценных бумаг, в том числе:

- 1) АО "Prime financial solutions",
- 2) АО "SMART GROUP",
- 3) АО "Asia Broker Services",
- 4) АО "АСЫЛ-ИНВЕСТ",
- 5) АО "Seven Rivers Capital",
- 6) АО "Алиби Секьюритиз",
- 7) АО "Верный Капитал",
- 8) АО "Казахстан Финсервис",
- 9) АО "ИФГ КОНТИНЕНТ",
- 10) АО "GLOTUR INVEST",
- 11) АО "АЛМЭКС" Эссет Менеджмент",
- 12) АО "Vostok Capital",
- 13) АО "Тор Инвест",
- 14) АО "Unicorn IFC",
- 15) АО "Казинвестбанк",
- 16) ОАО "Банк ВТБ",
- 17) АО "Mag Finance",
- 18) АО "Delta Bank",
- 19) АО "Брокерская компания "Астана-Финанс",
- 20) АО "AIM Capital",
- 21) ТОО "Казкоммерц Инвест РФЦА",
- 22) ТОО "AFC Capital",
- 23) АО "ДО Народного Банка Казахстана "Nalyk Capital",
- 24) ТОО "Казкоммерц РФЦА" (ДООАО "Казкоммерцбанк"),
- 25) ТОО "RESMI Investment House Almaty",
- 26) ТОО ДО АО "Банк Центр Кредит" ТОО "BCC Securities",
- 27) АО "ABS Securities",

- 28) ТОО "Mag Capital",
- 29) ТОО "Centras Financial",
- 30) ТОО "VISOR Capital",
- 31) АО ДО АО "АТФБанк" - АО "АТФ Финанс",
- 32) АО "REAL-INVEST RFCA",
- 33) АО "Ренессанс Капитал и К",
- 34) ТОО "КАПИТАЛИСТ Секьюритиз",

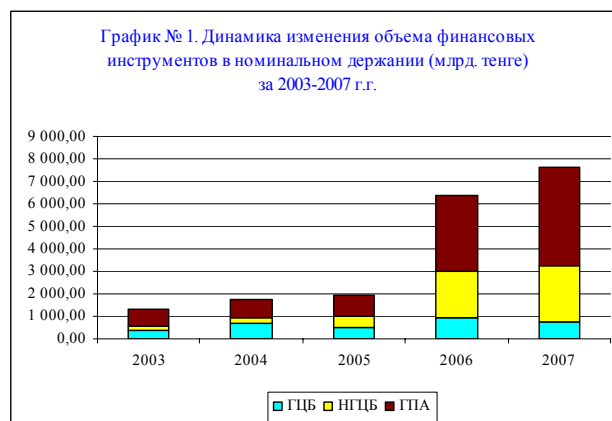
3.2. Лицевые счета и субсчета

Общее количество действующих лицевых счетов депонентов, открытых в Центральном депозитарии на 1 января 2008 года составило 99 с общим количеством субсчетов открытых на лицевых счетах – 6 693 (на 1 января 2007 года количество субсчетов составляло – 5 602).

3.3. Номинальное держание

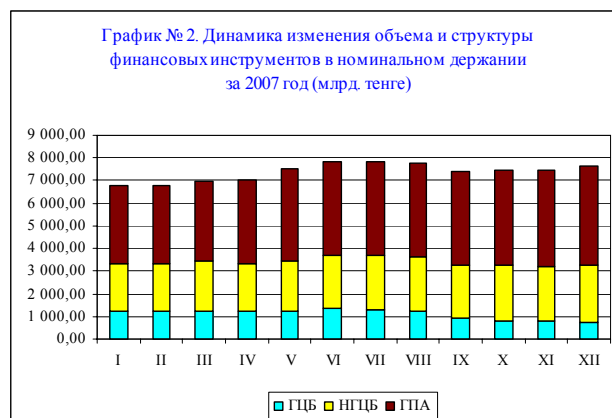
3.3.1. Общие сведения

Объем финансовых инструментов, находящихся в номинальном держании Центрального депозитария по состоянию на 1 января 2008 года вырос по сравнению с предыдущей отчетной датой на 1,25 триллиона тенге или на 19 % и составил 7,6 триллионов тенге, из которых 4,4 триллиона тенге или 58 % находились в государственной собственности. Прирост объема финансовых инструментов в номинальном держании, объясняется только увеличением объема корпоративных ценных бумаг. На 1 января 2008 года объем государственного пакета акций (далее ГПА) увеличился на 0,98 триллиона тенге или на 29 %, объем же прочих корпоративных ценных бумаг, акций и облигаций (далее НГЦБ) принадлежащих негосударственным организациям увеличился на 0,46 триллиона тенге или на 23%. Объем государственных ценных бумаг (далее ГЦБ) на 1 января 2008 года снизился по сравнению с предыдущей отчетной датой на 0,19 триллиона тенге или на 20 %. (График № 1).



В течение отчетного периода среднегодовой объем финансовых инструментов в номинальном держании составил 7,38 триллионов тенге. По сравнению с 2006 годом, среднегодовой объем финансовых инструментов в номинальном держании вырос на 4,05 триллиона тенге.

В течение отчетного периода наблюдалось незначительное колебание объема финансовых инструментов в номинальном держании Центрального депозитария. В среднем за год процентное соотношение между объемом ГЦБ, объемом ГПА и объемом НГЦБ выглядело следующим образом (График № 2):



- 15 % составляли принятые на обслуживание ГЦБ,
- 54 % составлял принятый в номинальное держание ГПА,
- 31 % составляли принятые в номинальное держание НГЦБ.

При сравнении вышеуказанных показателей с аналогичными показателями предыдущего периода в отчетном периоде отмечалось снижение среднегодовой доли ГЦБ с 19,44 % до 15,19 % и соответственное повышение среднегодовой доли негосударственных ценных бумаг с 80,55 % (из них 48,88 % – ГПА) до 84,70 % (из них 53,61 % – ГПА).

На 1 января 2008 года в номинальном держании Центрального депозитария находилось:

- 314 выпусков простых акций (по сравнению с 1 января 2007 года – увеличение на 39 выпусков),
- 38 выпусков привилегированных акций (по сравнению с 1 января 2007 года – увеличение на 7 выпусков),
- 222 выпуска негосударственных облигаций (по сравнению с 1 января 2007 года – увеличение на 37 выпусков),
- 60 выпусков ценных бумаг, выпущенных Министерством финансов Республики Казахстан (по сравнению с 1 января 2007 года – увеличение на 8 выпусков),
- 6 выпусков краткосрочных нот Национального Банка Республики Казахстан (по сравнению с 1 января 2007 года изменений не зафиксировано),
- 1 выпуск ценных бумаг, выпущенных местными исполнительными органами власти (по сравнению с 1 января 2007 года – снижение на 1 выпуск),
- 20 выпусков еврооблигаций (по сравнению с 1 января 2007 года – снижение на 5 выпусков),
- 41 выпуск паев паевого инвестиционного фонда (по сравнению с 1 января 2007 года – увеличение на 10 выпусков),
- 1 выпуск сертификатов, выпущенных с привязкой к выделенному активу.

На 1 января 2008 года Центральный депозитарий имел счета номинального держания в следующих учетных организациях:

- Clearstream Banking Luxembourg (международный депозитарий),
- ЗАО "Центральный Депозитарий" (Кыргызская Республика),
- АО «Фондовый Центр»,
- АО «Центр ДАР»,
- АО «Реестр-Сервис»,
- АО «Регистраторская система ценных бумаг»,
- АО «Реестр»,
- АО «Компания Регистратор»,
- АО «Регистратор «Зерде»,
- АО «Регистр-Центр»,
- АО «Казреестр»,
- АО «Первый Независимый регистратор»,
- АО "PROFIT-LINE",
- АО «Регистраторский сервис»,
- АО «Паритет-Регистр»,
- АО «Центральный депозитарий ценных бумаг».

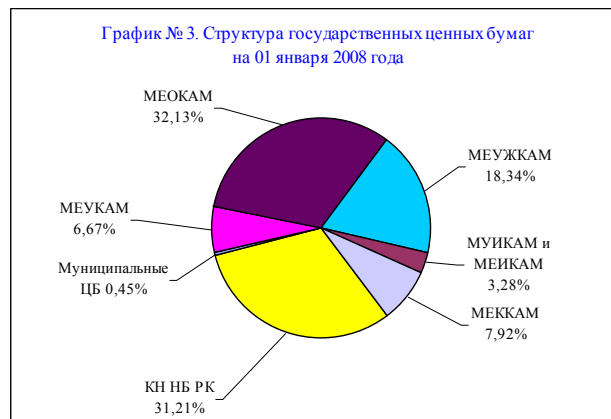
На счетах номинального держания, открытых на имя Центрального депозитария в учетных организациях, на 1 января 2008 года было зарегистрировано финансовых инструментов на сумму 6,89 триллионов тенге.

3.3.2. Государственные ценные бумаги

Объем ГЦБ, выпущенных в соответствии с законодательством Республики Казахстан и переданных на депозитарное обслуживание по состоянию на 1 января 2008 года составил 753,61 млрд. тенге, что на 185,77 млрд. тенге или на 19,77 % меньше чем в прошлом году.

Уменьшение объема ГЦБ вызвано значительным уменьшением в обращении объема краткосрочных нот Национального Банка Республики Казахстан. По сравнению с 1 января 2007 года их объем уменьшился на 299,81 млрд. тенге (с 535,01 млрд. тенге до 235,20 млрд. тенге). Также на снижении объема ГЦБ сказалось погашение последнего выпуска еврооблигаций Министерства финансов Республики Казахстан. Так по состоянию на 1 января 2007 года погашенные еврооблигации составляли 2,3 % от общего объема или 21,47 млрд. тенге.

Заметное увеличение объема МЕУЖКАМ, выпущенных Министерством финансов Республики Казахстан, с 92,11 млрд. тенге на 1 января 2007 года до 138,21 млрд. тенге на 1 января 2008 года, а также выпуск Министерством финансов Республики Казахстан в обращение МЕККАМ и МУИКАМ (выпуск, которых начался в 2007 году), объем которых составил 59,67 млрд. тенге и 24,5 млрд. тенге соответственно и незначительное колебание объема других ценных бумаг, выпущенных Министерством финансов Республики Казахстан, не повлияли на общее снижение объема ГЦБ (График № 3).



Объем муниципальных ценных бумаг в номинальном держании Центрального депозитария по состоянию на 1 января 2008 года составил 3,39 млрд. тенге. По сравнению с 1 января 2007 года, объем муниципальных ценных бумаг уменьшился на 1,3 млрд. тенге. Если на 1 января 2007 года в обращении находилось 2 выпуска муниципальных ценных бумаг на сумму 4,69 млрд. тенге, то на 1 января 2008 года в обращении находился 1 выпуск муниципальных ценных бумаг на общую сумму 3,39 млрд. тенге. В течение отчетного периода был погашен один выпуск муниципальных ценных бумаг на сумму 1,3 млрд. тенге.

3.3.3. Негосударственные ценные бумаги

Объем негосударственных ценных бумаг в номинальном держании Центрального депозитария по состоянию на 1 января 2008 года составил 6,89 триллионов тенге, что больше соответствующего показателя 2007 года на 1,43 триллиона тенге. Увеличение объема негосударственных ценных бумаг в номинальном держании Центрального депозитария объясняется увеличением объема ГПА и объема простых акций. Объем ГПА за отчетный период увеличился на 0,98 триллиона тенге, с 3,42 триллионов тенге до 4,4 триллионов тенге, а объем простых акций за отчетный период увеличился на 0,22 триллиона тенге, с 1,13 триллиона тенге до 1,35 триллиона тенге.

По состоянию на 1 января 2008 года основную долю в объеме негосударственных ценных бумаг занимали простые акции (с учетом ГПА) – 84,36 %, на 1 января 2007 года простые акции (с учетом ГПА) занимали 83,48 % (График № 4).

По состоянию на 1 января 2008 года объем негосударственных ценных бумаг (включая еврооблигации) увеличился по сравнению с 1 января 2007 года на 0,15 триллиона тенге и составил 0,99 триллиона тенге.

Объем паев паевых инвестиционных фондов в 2007 году увеличился 1,36 млрд. тенге и составил 5,1 млрд. тенге.

Помимо этого в 2007 году был принят на обслуживание новый вид ценных бумаг сертификаты выпущенные с привязкой к выделенному активу, однако в виду незначительности их объема данный факт не оказал существенного влияния на объем негосударственных облигаций в номинальном держании.



3.3.4. Ценные бумаги, выпущенные в соответствии с законодательством других государств

В 2007 году объем ценных бумаг, выпущенных в соответствии с законодательством других государств, в номинальном держании Центрального депозитария составил 88,79 млрд. тенге, что на 96,43 млрд. тенге меньше аналогичного показателя 2006 года.

Основную долю в структуре ценных бумаг, выпущенных в соответствии с законодательством других государств, составляли акции нерезидентов – 67,81 млрд. тенге, еврооблигации составляли – 20,51 млрд. тенге.

На конец отчетного периода в номинальном держании находились следующие ценные бумаги, выпущенные в соответствии с законодательством других государств:

Таблица № 3. Список ценных бумаг, выпущенных в соответствии с законодательством других государств

Наименование эмитента	НИН
RENAISSANCE SECURITIES TRADING LIMITED	BMG749471212
KAZAKHMYN PLC	GB00B0HNZPV38
"КАНТСКИЙ ЦЕМЕНТНЫЙ ЗАВОД"	KG0101053922
"КЫРГЫЗТЕЛЕКОМ"	KG0101093316
"ОШЭЛЕКТРО"	KG0101167235
"БИШКЕКТЕПЛОСЕТЬ"	KG0101170510
"ВОСТОКЭЛЕКТРО"	KG0101170650
"ЛИДЕР-ПЛЮС"	KG0101174918
"НАЦИОНАЛЬНАЯ ЭЛЕКТРИЧЕСКАЯ СЕТЬ КЫРГЫЗСТАНА"	KG0101175014
"ЭЛЕКТРИЧЕСКИЕ СТАНЦИИ"	KG0101175113
"ЖАЛАЛАБАТЭЛЕКТРО"	KG0102170345
"СЕВЕРЭЛЕКТРО"	KG0102170428
"АЛЬЯНС БАНК"	US0185311034
АЗИАТСКИЙ БАНК РАЗВИТИЯ	US045167BH53
"МЕЖАМЕРИКАНСКИЙ БАНК РАЗВИТИЯ"	US4581X0AD07
"КАЗАХТЕЛЕКОМ"	US48666D2045
"КАЗКОММЕРЦБАНК"	US48666E6086
"РАЗВЕДКА ДОБЫЧА "КАЗМУНАЙГАЗ"	US48666V2043
"МИНИСТЕРСТВО ФИНАНСОВ РОССИЙСКОЙ ФЕДЕРАЦИИ"	XS0088543193

МЕЖДУНАРОДНЫЙ БАНК РЕКОНСТРУКЦИИ И РАЗВИТИЯ	XS0092711802
"МИНИСТЕРСТВО ФИНАНСОВ РОССИЙСКОЙ ФЕДЕРАЦИИ"	XS0114288789
"PETROKAZAKHSTAN FINANCE B.V."	XS0162680382
KAZKOMMERTS INTERNATIONAL B.V.	XS0167149094
TURANALEM FINANCE B.V.	XS0168848801
"БАНК РАЗВИТИЯ КАЗАХСТАНА"	XS0179958805
KAZKOMMERTS INTERNATIONAL B.V.	XS0190240324
"НАРОДНЫЙ БАНК КАЗАХСТАНА"	XS0202799580
KAZKOMMERTS INTERNATIONAL B.V.	XS0204868995
"АТФБАНК"	XS0205381717
"БАНК РАЗВИТИЯ КАЗАХСТАНА"	XS0220743776
"АТФБАНК"	XS0233829463
KAZKOMMERTS INTERNATIONAL B.V.	XS0234488236
MERRILL LYNCH & CO.,INC.	XS0240118017
JP MORGAN CHASE BANK, NATIONAL ASSOCIATION	XS0244509963
"БАНК РАЗВИТИЯ КАЗАХСТАНА"	XS0248160102
"АТФБАНК"	XS0253723281

3.3.5. Держатели ценных бумаг

Структура держателей ценных бумаг на 1 января 2008 года (График №5), по сравнению с 1 января 2007 года, претерпела ряд изменений.

Доля ценных бумаг принадлежащих депонентам снизилась на 5,32 %, при этом, в абсолютном выражении, объем ценных бумаг, принадлежащих депонентам, уменьшился на 255,01 млрд. тенге. Доля ценных бумаг принадлежащих клиентам депонентов – резидентам увеличилась на 2,18 %, в абсолютном выражении объем ценных бумаг, принадлежащих клиентам депонентов – резидентам, увеличился на 410,19 млрд. тенге. Доля ценных бумаг принадлежащих клиентам депонентов – нерезидентам увеличилась на 0,89 % или на 119,36 млрд. тенге. Доля ГПА снизилась на 4,03 %, в абсолютном выражении объем ГПА увеличился на 978,64 триллиона тенге.

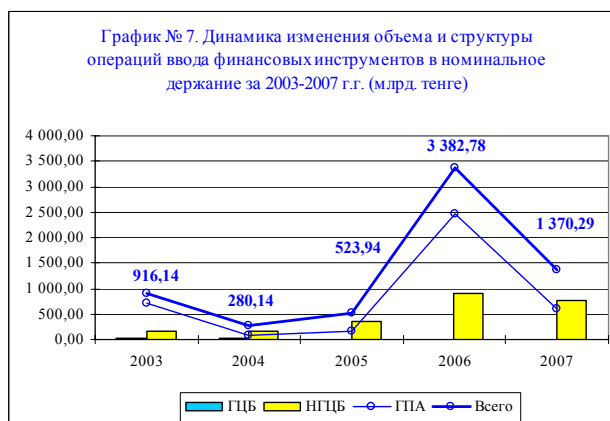
Структура держателей ценных бумаг в разрезе секторов экономики (График № 6) показывает, что основными держателями ценных бумаг являются государственные нефинансовые организации – их доля составляет 57,61 %, что на 4,12 % больше чем в прошлом году, причем значительная доля этого объема составляет ГПА. Доля нерезидентов составила 14,08 %, что незначительно ниже прошлогоднего показателя, доля финансовых организаций (органи-



зации, осуществляющие отдельные виды банковских операций, страховые компании, негосударственные пенсионные фонды, брокерские компании, ломбарды, обменные пункты и др.) существенно не изменилась и составила 15,69 %, а доля депозитных ганизаций снизилась почти в 2 раза с 12,22 % до 6,68 %.

3.3.6. Ввод/вывод финансовых инструментов в номинальное держание

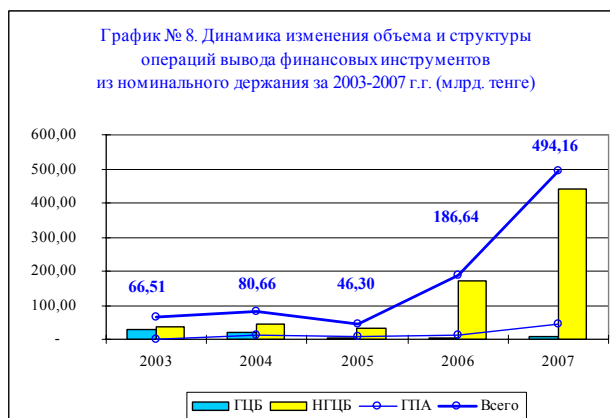
За отчетный период Центральный депозитарий зарегистрировал операций ввода финансовых инструментов в номинальное держание на сумму 1,37 триллиона тенге (График № 7), что на 40,5 % или на 2,01 триллиона меньше чем за 2006 год. Ввод в номинальное держание государственных ценных бумаг не было зарегистрировано, в связи с погашением последнего выпуска еврооблигаций Министерства финансов Республики Казахстан.



Объем ввода в номинальное держание ГПА составил 592,12 млрд. тенге (43,21 % от общего объема ввода финансовых инструментов в номинальное держание), что на 1,88 триллиона меньше чем в 2006 году. Объем ввода в номинальное держание НГЦБ зафиксирован на уровне 778,17 млрд. тенге (56,79 % от общего объема ввода финансовых инструментов в номинальное держание), что на 119,93 млрд. тенге меньше чем в 2006 году.

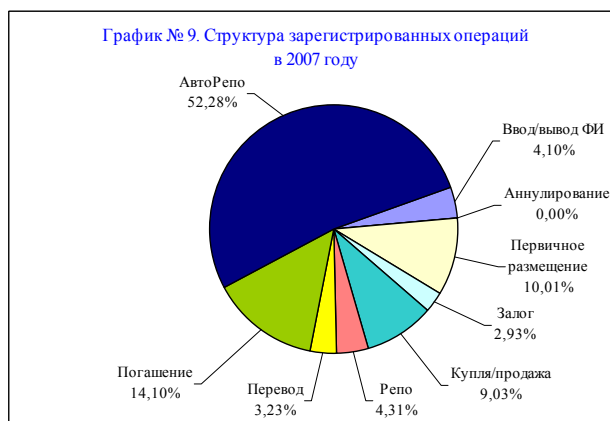
Детализируя объем ввода в номинальное держание НГЦБ, можно отметить, что снижение было зафиксировано: в объеме облигаций – на 23,06 % или на 94,86 млрд. тенге, в объеме еврооблигаций – на 94,22 % или на 114,49 млрд. тенге, а объем вводимых в номинальное держание акций возрос на 24 % или на 88,51 млрд. тенге.

За отчетный период Центральный депозитарий зарегистрировал операций вывода финансовых инструментов из номинального держания на сумму 494,16 млрд. тенге, что на 164,77 % или на 307,52 млрд. тенге больше чем в 2006 году (График № 8). Объем операций вывода из номинального держания государственных ценных бумаг был весьма незначительным и не оказал существенного влияния на общий объем операций вывода финансовых инструментов из номинального держания. Объем вывода негосударственных ценных бумаг значительно вырос по сравнению с предыдущим годом и составил 485,13 млрд. тенге, в том числе ГПА – 44,56 млрд. тенге и НГЦБ – 440,57 млрд. тенге. Увеличение объема операций вывода из номинального держания вызвано увеличением объема вывода НГЦБ, из которых 64,58 % или 284,54 млрд. тенге приходилось на простые акции эмитентов-резидентов, 12,78 % или 56,30 млрд. тенге были привилегированными акциями эмитентов резидентов, 2,31 % или 10,17 млрд. тенге – простые акции эмитентов-нерезидентов, 19,32 % или 85,09 млрд. тенге – облигации эмитентов-резидентов и менее одного процента составили другие финансовые инструменты.



3.4. Зарегистрированные операции

В 2007 году общий объем зарегистрированных операций составил 45,36 триллионов тенге или превысил ВВП Республики Казахстан 2007 года в 3,61 раза. По сравнению с 2006 годом, объем зарегистрированных операций в 2007 году увеличился на 16,01 триллионов тенге, что незначительно больше (0,92 млрд. тенге) по сравнению с приростом 2006 года. Основную долю зарегистрированных операций в 2007 году, как и в 2006 году, составляли операции автоматического Репо – 52,28 % или 23,79 триллиона тенге (График № 9), что на 10,7 триллионов тенге больше чем в прошлом году. Значительную долю составили операции погашения финансовых инструментов – 14,10 % или 6,42 триллионов тенге (в 2006 году 3,57 триллиона тенге), операции ввода/вывода финансовых инструментов в/из номинального держания – 4,1 % или 1,86 триллиона тенге, операции первичного размещения финансовых инструментов – 10,01 % или 4,56 триллиона тенге, сделки купли/продажи финансовых инструментов – 9,03 % или 4,11 триллионов тенге.



3.5. Первичный рынок ценных бумаг

В 2007 году объем зарегистрированных сделок по первичному размещению составил 5,49 триллионов тенге, в том числе 0,93 триллиона по сделкам ввода в номинальное держание. По сравнению с 2006 годом, объем первичного размещения ценных бумаг снизился на 1,66 триллиона тенге (График № 10). Основной объем первичного размещения ценных бумаг в 2007 году приходился на государственные ценные бумаги – 4,42 триллиона тенге или 80,46% от общего объема первичного размещения ценных бумаг. Объем первичного размещения негосударственных ценных бумаг в 2007 году составил 1,07 триллиона тенге или 19,53 % от общего объема первичного размещения ценных бумаг в 2007 году.



По сравнению с 2006 годом, за отчетный период, объем первичного размещения государственных ценных бумаг увеличился на 0,43 триллиона тенге, при этом их доля в общем объеме первичного размещения увеличилась с 55,91 % до 80,47 %. Объем первичного размещения негосударственных ценных бумаг снизился на 2,08 триллиона тенге, при этом доля негосударственных ценных бумаг в общем объеме первичного размещения снизилась с 44,09 % до 19,53 %.

Основную долю первичного размещения государственных ценных бумаг, как и в прошлые годы, занимали краткосрочные ноты Национального Банка Республики Казахстан – 4,25 триллиона тенге, при этом, по сравнению с 2006 годом, объем первичного размещения краткосрочных нот Национального Банка Республики Казахстан увеличился на 0,43 триллиона тенге. Суммарный объем первичного размещения государственных казначейских обязательств Министерства Финансов Республики Казахстан (да-

лее ГКО) снизился на 4,15 млрд. тенге и составил 163,34 млрд. тенге. Основную долю в объеме размещения ГКО занимали, не выпускавшиеся в 2006 году МЕККАМ, объем размещения которых составил 84,74 млрд. тенге. Показатели по первичному размещению других ГКО выглядели следующим образом: МЕУЖКАМ – 46,13 млрд. тенге, МЕУКАМ – 6,94 млрд. тенге, МЕОКАМ – 1 млрд.тенге, МУИКАМ – 24,53 млрд. тенге.

Объем первичного размещения негосударственных ценных бумаг в 2007 году снизился на 2,08 триллиона тенге или на 66,03 %. Основную долю первичного размещения негосударственных ценных бумаг занимали простые акции – 790,27 млрд. тенге или 73,74 % от общего объема первичного размещения негосударственных ценных бумаг, для сравнения в 2006 году данные показатели составляли 2,76 триллиона тенге или 87,8 %. В отличие от простых акций доля облигаций в первичном размещении возросла и составила 25,44 % или 272,66 млрд. тенге, однако объем первичного размещения облигаций также снизился с 366,39 млрд. тенге в 2006 году до 272,66 млрд. тенге. Изменения объемов первичного размещения привилегированных акций и паев паевых инвестиционных фондов не оказали существенного влияния на структуру первичного размещения негосударственных ценных бумаг в 2007 году (График № 11).



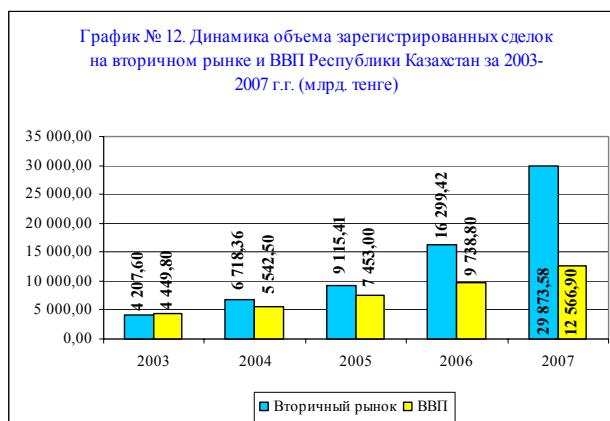
3.6. Вторичный рынок ценных бумаг

3.6.1. Общие сведения

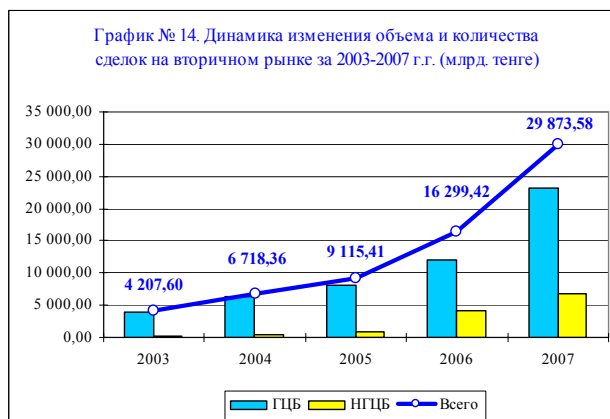
Объем сделок с финансовыми инструментами, заключенных на вторичном рынке и зарегистрированных Центральным депозитарием (сделки купли/продажи, в том числе сделки купли/продажи зарегистрированные при вводе/выводе финансовых инструментов в/из номинального держания, операции Репо и операции автоматического Репо), в 2007 году составил 29,87 триллиона тенге, что превышает ВВП Республики Казахстан за 2007 год более чем на 180 % (График № 12).

По сравнению с 2006 годом, увеличение объема сделок с финансовыми инструментами, заключенных на вторичном рынке, в отчетном периоде составило 13,6 триллионов тенге. При этом количество зарегистрированных сделок с финансовыми инструментами увеличилось на 39 175 штук (График № 13).

Как и в предыдущие годы, в 2007



году, основной объем сделок с совыми инструментами, заключенных на вторичном рынке, приходился на государственные ценные бумаги. Сравнительно доли государственных и негосударственных ценных бумаг в объемах сделок зарегистрированных на вторичном рынке можно отметить, что доля негосударственных ценных бумаг значительно выросла в 2006 году и составила 25,76 % по сравнению с 10,73 % в 2006 году. Однако в 2007 году произошло незначительное снижение доли негосударственных ценных бумаг, которая составила 22,57 % (График № 14).



В общем объеме зарегистрированных сделок, сделки, заключенные на организованном рынке (АО "Казахстанская фондовая биржа"), составили 93,90 %, что соответствует объему 28,05 триллионов тенге, в 2006 году аналогичные показатели были соответственно 96,23 % и 15,68 триллионов тенге. Объем зарегистрированных в 2007 году сделок с финансовыми инструментами, заключенных на неорганизованном рынке, составил 1,82 триллиона тенге, что на 1,3 триллиона тенге больше чем в 2006 году. Наряду с увеличением объемов внебиржевого вторичного рынка зафиксировано, и увеличение его доли с 3,77 % в 2006 году до 6,1 %.

По видам операций, в 2007 году доминирующее положение занимали операции автоматического Репо, доля которых в общем объеме зарегистрированных сделок с финансовыми инструментами, заключенных на вторичном рынке, составила 79,63 % или 23,79 триллиона тенге (График № 15), увеличение по сравнению с 2006 годом – 10,7 триллионов тенге. Доля сделок купли/продажи финансовых инструментов – 13,80 % или 4,12 триллиона тенге, увеличение по сравнению с 2006 годом составило 2,17 триллиона тенге. Доля операций Репо – 6,57 % или 1,96 триллиона тенге, увеличение по сравнению с 2006 годом составило 0,7 триллиона тенге.



Всего за 2007 год на вторичном рынке зарегистрировано 100 447 сделок с финансовыми инструментами. Количество сделок, по сравнению с 2006 годом, увеличилось на 39 175 штук. В 2007 году, средний объем одной зарегистрированной сделки с финансовыми инструментами, заключенной на вторичном рынке, увеличился и составил 297,41 млн. тенге (График № 16). По сравнению с 2006 годом, в 2007 году средний объем одной зарегистрированной сделки увеличился на 31,39 млн. тенге.



3.6.2. Государственные ценные бумаги

Рынок государственных ценных бумаг, как и в предыдущие годы, является наиболее развитым сегментом казахстанского фондового рынка и занимает доминирующее положение.

В 2007 году с государственными ценными бумагами на вторичном рынке заключено 42 223 сделок на общую сумму 23,13 триллиона тенге (График № 17). Увеличение объема сделок с государственными ценными бумагами, по сравнению с 2006 годом, составило 11,03 триллионов тенге, количество зарегистрированных сделок также возросло на 12 555 сделок.

Среди наиболее ликвидных государственных ценных бумаг в 2007 году были: краткосрочные ноты Национального Банка Республики Казахстан (75,05 %, что соответствует объему 17,36 триллионов тенге), МЕОКАМ Министерства финансов Республики Казахстан (21,09 %, что соответствует объему 4,88 триллиона тенге). Доля сделок с остальными видами государственных ценных бумаг не превысила 4 % и в абсолютном выражении составила 892,20 млрд. тенге.

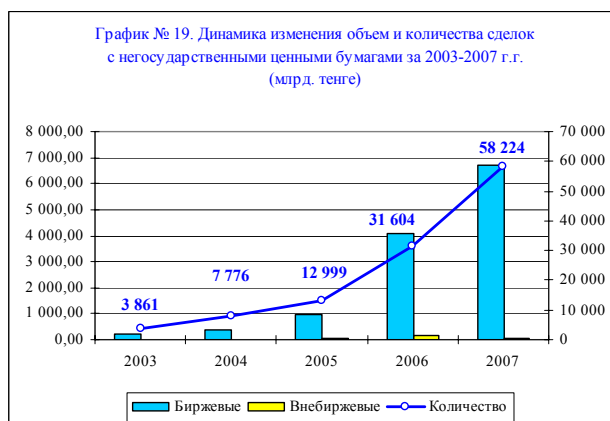
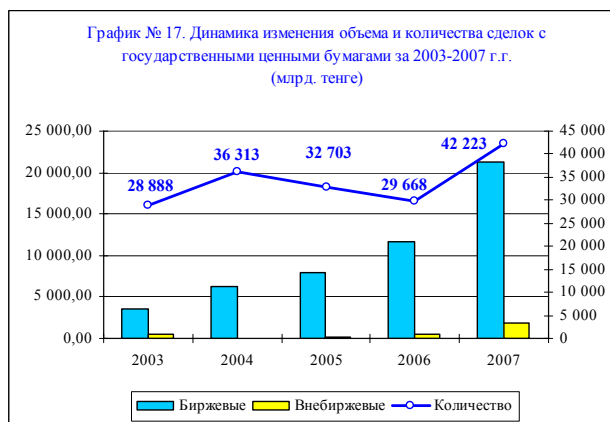
Основной объем сделок с государственными ценными бумагами в 2007 году составляли сделки, заключенные на организованном рынке – 92,32 %. Сделки, заключенные на неорганизованном рынке составили 7,68 % от общего объема сделок, заключенных с государственными ценными бумагами.

3.6.3. Негосударственные ценные бумаги

В 2007 году с негосударственными ценными бумагами на вторичном рынке заключено 58 222 сделки на общую сумму 6,74 триллионов тенге (График № 18). Увеличение объема сделок с негосударственными ценными бумагами, по сравнению с 2006 годом, составило 2,54 триллиона тенге. При этом количество сделок с негосударственными ценными бумагами увеличилось на 26 618 штук.

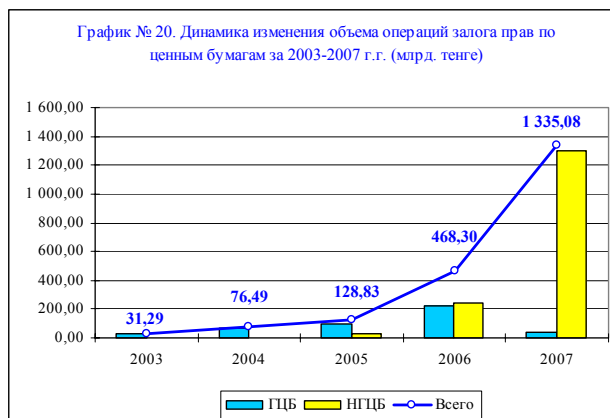
Объем сделок, заключенных в 2007 году с простыми акциями, составил 3,75 триллиона тенге или 55,69 %, с привилегированными акциями – 0,63 триллиона тенге или 9,4 %, с облигациями – 2,34 триллиона тенге или 34,71 %, с еврооблигациями – 0,007 триллиона тенге или 0,09 %, с паями ПИФов – 984,93 млн. тенге или менее 0,01 %.

Основной объем сделок с негосударственными ценными бумагами в 2007 году составляли сделки, заключенные на организованном рынке – 99,29 %. Сделки с негосударственными ценными бумагами, заключенные на неорганизованном рынке составили 0,71 % от общего объема сделок, заключенных с негосударственными ценными бумагами.



3.7. Залог прав по ценным бумагам

Общий объем зарегистрированных операций залога прав по ценным бумагам в 2006 году составил 1,3 триллиона тенге. По сравнению с 2006 годом, объем операций залога прав по финансовым инструментам увеличился на 866,78 млрд. тенге. В 2007 году, в отличие от предыдущих лет, доминирующим предметом операций залога прав по ценным бумагам являлись негосударственные ценные бумаги (График № 20).



Объем зарегистрированных операций залога прав по государственным ценным бумагами составил 37,04 млрд. тенге, что на 187,29 млрд. тенге меньше чем в 2006 году. Помимо снижения объемов залога прав по государственным ценным бумагам график демонстрирует и снижение доли данных операций, которая зафиксирована на уровне 2,77 %.

Объем зарегистрированных операций залога прав по негосударственным ценным бумагам составил 1,3 триллиона тенге, что на 1,05 триллиона тенге больше чем в 2006 году, одновременно с увеличением объема возросла и доля таких операций, которая зафиксирована на уровне 97,23 %.

4. Деятельность по ведению системы реестров держателей ценных бумаг

4.1. Эмитенты и выпуски ценных бумаг

Деятельность по ведению системы реестров держателей ценных бумаг Центральный депозитарий начал осуществлять 20 января 2005 года. За период 2005 – 2006 года были заключены договора с 25 эмитентами и управляющими компаниями, на основании этих договоров и по поручению эмитентов и управляющих компаний были сформированы 60 реестров держателей ценных бумаг.

В 2007 году показатели деятельности Центрального депозитария по ведению системы реестров держателей ценных бумаг существенно возросли, так количество эмитентов и управляющих компаний, с которыми заключены договора, возросло до 59, а количество поддерживаемых реестров держателей ценных бумаг также увеличилось почти в 2 раза и составило 119.

На 1 января 2008 года Центральный депозитарий осуществлял ведение системы реестров держателей ценных бумаг 44 выпусков простых акций, 2 выпусков привилегированных акций, 26 выпусков негосударственных облигаций и 47 выпусков паев.

Таблица № 3. Список эмитентов и управляющих компаний на 1 января 2008 года

1	АО "Сентрас Секьюритиз"	4 паевых инвестиционных фонда
2	АО "ТуранАлем Секьюритис"	21 паевой инвестиционный фонд
3	АО «Цесна Капитал»	6 паевых инвестиционных фондов
4	АО "Казахстанская Ипотечная Компания"	1 выпуск простых акций, 15 выпусков облигаций
5	АО "АИФРИ "Венчурный фонд Сентрас"	1 выпуск простых акций
6	АО "Финансовая компания Greenwich Capital Management"	1 выпуск простых акций, 1 паевой инвестиционный фонд
7	АО "PROFIT TECHNOLOGY"	1 выпуск простых акций
8	АО "West investment company"	1 выпуск простых акций
9	АО "АИФРИ "Казахстанская недвижимость"	1 выпуск простых акций
10	АО "АИФРИ "Тор Оптима Казахстан"	1 выпуск простых акций
11	АО "АИФРИ "Фонд прямых инвестиций"	1 выпуск простых акций
12	ТОО "Домиком"	1 выпуск облигаций
13	АО "Central Asia Cement"	1 выпуск облигаций
14	АО "Казкоммерц Инвест"	1 выпуск простых акций, 1 выпуск облигаций, 1 паевой инвестиционный фонд
15	АО "АИФРИ "ZIG прямые инвестиции"	1 выпуск простых акций
16	АО "АИФРИ "Бизнес - Инвест"	1 выпуск простых акций
17	АО "Компания SAIFC"	1 паевой инвестиционный фонд
18	АО "Экспериментальный машиностроительный завод"	1 выпуск простых акций 1 выпуск привилегированных акций
19	АО "Инком-Мебель"	1 выпуск простых акций 1 выпуск привилегированных акций
20	АО "Алиби Секьюритиз"	1 выпуск простых акций, 1 паевой инвестиционный фонд

21	АО "АИФРИ "Алем Капитал"	1 выпуск простых акций
22	АО "Ипотечная организация «Элитстрой финанс»	1 выпуск простых акций, 1 выпуск облигаций
23	АО "NOMAD FINANCE"	1 выпуск простых акций, 1 паевой инвестиционный фонд
24	АО "Управляющая компания "ОРДА Капитал"	1 выпуск простых акций, 3 паевых инвестиционных фонда
25	ТОО "КТ "ОРДА Кредит"	1 выпуск облигаций
26	АО «ACIG»	1 выпуск простых акций
27	АО "Аржан Кансолидейтид»	1 выпуск простых акций
28	АО «АИФРИ «САIFC – Фонд венчурный»	1 выпуск простых акций
29	АО «ИнПро»	1 выпуск простых акций
30	АО «АИФН «Курулыс Констракшн»	1 выпуск простых акций
31	АО «АИФРИ «CSB недвижимость»	1 выпуск простых акций
32	АО «Стройспецторг»	1 выпуск простых акций, 1 выпуск облигаций
33	АО «Казахстан Финсервис»	1 выпуск простых акций
34	АО «Prime Financial Solutions»	1 паевой инвестиционный фонд
35	АО «Ак Ауыл Траст инвестиционная компания»	1 выпуск простых акций, 1 паевой инвестиционный фонд
36	АО «Тор Инвест»	1 выпуск простых акций
37	АО «АИФРИ «Alan Invest»	1 выпуск простых акций
38	АО «АИФРИ «Financial Resources»	1 выпуск простых акций
39	АО «Астана - Финанс»	4 паевых инвестиционных фонда
40	АО «АИФН «Табыс»	1 выпуск простых акций
41	ТОО «Тема.Ко»	1 выпуск облигаций
42	АО «АИФРИ «Фонд частного капитала»	1 выпуск простых акций
43	АО «Ренессанс Капитал Центральная Азия»	1 выпуск простых акций
44	АО «АИФРИ «Каражат Инвест»	1 выпуск простых акций
45	ТОО «Merida-KZ»	1 выпуск облигаций
46	АО «Private Asset Management»	1 выпуск простых акций
47	АО «Rise Capital»	1 выпуск простых акций
48	АО «Ренессанс Капитал Инвестментс Казахстан»	1 выпуск простых акций
49	ТОО «Комбинат строительных материалов и конструкций-2»	1 выпуск облигаций
50	ТОО «Нурмунай Petrogaz»	1 выпуск облигаций
51	ТОО «Контакт Тур»	1 выпуск облигаций
52	АО «ЭЛЬ-ДОС»	1 выпуск простых акций, 1 выпуск облигаций
53	АО «General Asset Management»	1 выпуск простых акций, 1 паевой инвестиционный фонд
54	АО «Экспресс Банк»	1 выпуск простых акций
55	АО «Unicorn IFC»	1 паевой инвестиционный фонд
56	АО «АИФРИ «Венчурный фонд ТАБЫС»	1 выпуск простых акций
57	АО «Геоинвест»	1 выпуск простых акций
58	АО «Жилстройсбербанк Казахстана»	1 выпуск простых акций
59	АО «Asiana Capital»	1 выпуск простых акций

4.2. Лицевые счета

Общее количество лицевых счетов, открытых в системе реестров держателей ценных бумаг на 1 января 2008 года – 1 814, из них:

- 1 429 лицевых счетов открыты физическим лицам - резидентам Республики Казахстан;
- 18 лицевых счетов открыты физическим лицам - нерезидентам Республики Казахстан;
- 221 лицевой счет открыт юридическим лицам - резидентам Республики Казахстан;
- 4 лицевых счета открыты юридическим лицам - нерезидентам Республики Казахстан.

В системе реестров держателей ценных бумаг на 1 января 2008 года зарегистрирован 1301 держатель ценных бумаг, из них 65 юридических лиц и 1236 физических лиц. Среди держателей ценных бумаг зарегистрировано 8 физических лиц и 6 юридических лиц – нерезидентов Республики Казахстан.

4.3. Зарегистрированные операции

В 2007 году общий объем зарегистрированных операций в системе реестров держателей ценных бумаг составил 115,19 млрд. тенге. По сравнению с 2006 годом объем зарегистрированных операций увеличился на 5,54 млрд. тенге.

В 2007 году наибольшие объемы были зафиксированы при регистрации первичного размещения, составившие 38,48 млрд. тенге или 33,42 %, а также при регистрации операций ввода/вывода ценных бумаг в/из номинального держания – 31,97 млрд. тенге или 27,76 % (График № 21). Сделки купли/продажи ценных бумаг были зарегистрированы в объеме 1,76 млрд. тенге, что составило – 1,53 %, операции первоначального размещения паев паевого инвестиционного фонда – 15,08 млрд. тенге или 13,08 % (в 2006 году – 4,67 млрд. тенге), операции по выкупу паев паевого инвестиционного фонда – 10,44 млрд. тенге или 9,07 % (в 2006 году 0,35 млрд. тенге).



5. Обзор деятельности по ведению банковских счетов

Деятельность по ведению банковских (текущих) счетов депонентов Центральный депозитарий начал осуществлять с 10 января 2005 года, а с 1 января 2007 года Центральный депозитарий начал осуществлять деятельность по ведению корреспондентских счетов.

По состоянию на 1 января 2008 года в Центральном депозитарии было открыто 2 корреспондентских счета, в том числе 1 корреспондентский счет, предназначенный для учета собственных денег депонента, и 1 корреспондентский счет, предназначенный для учета денег клиентов депонента. Движение и остатки на данных корреспондентских счетах Центральным депозитарием не регистрировались.

По состоянию на 1 января 2008 года в Центральном депозитарии было открыто 128 текущих счетов, в том числе 64 текущих счета предназначенных для учета собственных денег депонентов и 64 текущих счета предназначенных для учета денег клиентов депонентов.

По состоянию на 1 января 2008 года остаток на текущих счетах составлял 7,19 млрд. тенге, из них 1,36 млрд. тенге на собственных текущих счетах депонентов и 5,83 млрд. тенге на клиентских текущих счетах.

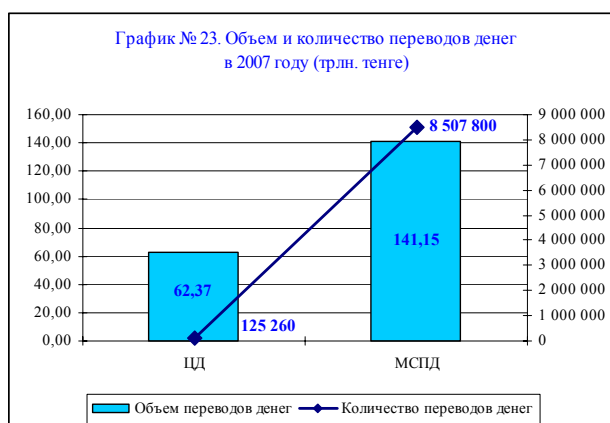
Среднегодовой остаток на текущих счетах составил 7,34 млрд. тенге, в том числе: 0,82 млрд. тенге – среднемесячный остаток на собственных текущих счетах и 6,52 млрд. тенге – среднемесячный остаток на клиентских текущих счетах (График № 22).



6. Центральный депозитарий – платежный агент

В 2007 году Центральный депозитарий при регистрации сделок с финансовыми инструментами на первичном и вторичном рынках, а также при погашении и выплате вознаграждения по финансовым инструментам осуществил 201 567 переводов денег на общую сумму 68,16 триллионов тенге (из них 125 260 переводов денег на общую сумму 62,37 триллиона тенге было проведено в МСПД и 76 307 переводов денег на общую сумму 5,79 триллионов тенге внутренних переводов денег) и 149,77 млн. долларов США. По сравнению с 2006 годом, объем переводов денег в национальной валюте увеличился на 79,89 триллионов тенге и на 129,55 млн. долларов США в иностранной валюте.

В 2007 году в МСПД всего было проведено 8,51 млн. переводов денег на общую сумму 141,15 триллиона тенге. Как видно из Графика № 23, доля количества проведенных Центральным депозитарием переводов денег от общего количества проведенных переводов денег в МСПД составляет всего 1,47 %, но при этом доля объема проведенных Центральным депозитарием переводов денег от общего объема проведенных переводов денег в МСПД составляет 44,19 %.



За отчетный период Центральный депозитарий при регистрации сделок, заключенных на первичном и вторичном рынках, осуществил переводов денег на общую сумму 57,1 триллионов тенге. По сравнению с 2006 годом, объем переводов денег при регистрации сделок, заключенных на первичном и вторичном рынках, увеличился на 28,8 триллионов тенге.



В 2007 году Центральный депозитарий при выплате вознаграждения по финансовым инструментам осуществил переводов денег на общую сумму 24,32 млрд. тенге и 51,29 млн. долларов США. По сравнению с 2006 годом, объем переводов денег в национальной валюте при выплате вознаграждения по финансовым инструментам увеличился на 7,69 млрд. тенге, объем переводов денег при выплате вознаграждения по финансовым инструментам в долларах США увеличился на 34,36 млн. долларов США.

При погашении финансовых инструментов, Центральный депозитарий в 2007 году осуществил переводов денег в национальной валюте на общую сумму 4,62 триллиона тенге, что на 1,07 триллиона тенге больше чем в 2006 году. Объем перевода денег в иностранной валюте при погашении финансовых инструментов зафиксирован на уровне 98,48 млн. долларов США, в том числе 96,77 млн. долларов США при погашении еврооблигаций Министерства финансов Республики Казахстан, в 2006 годы аналогичные переводы денег осуществлялись только в евро в объеме 2,2 млн.