

**ЗАО «Центральный депозитарий ценных бумаг»**

Годовой отчет

2003 год

**г. Алматы, 2004**



## Содержание



|   |           |
|---|-----------|
| <b>I. АКЦИОНЕРЫ И УСТАВНЫЙ КАПИТАЛ .....</b>  | <b>3</b>  |
| АКЦИОНЕРЫ .....   | 3         |
| УСТАВНЫЙ КАПИТАЛ .....  | 4         |
| <b>II. ОБЗОР ДЕЯТЕЛЬНОСТИ ЦЕНТРАЛЬНОГО ДЕПОЗИТАРИЯ В 2003 ГОДУ ..</b>                       | <b>5</b>  |
| ДЕПОНЕНТЫ .....   | 5         |
| СЧЕТА «ДЕПО» И СУБСЧЕТА .....   | 6         |
| НОМИНАЛЬНОЕ ДЕРЖАНИЕ .....  | 6         |
| <i>Общие сведения .....</i>   | <i>6</i>  |
| <i>Государственные ценные бумаги .....</i>  | <i>8</i>  |
| <i>Негосударственные ценные бумаги .....</i>  | <i>9</i>  |
| <i>Ценные бумаги, выпущенные в соответствии с законодательством других государств .....</i> | <i>10</i> |
| <i>Держатели ценных бумаг .....</i>   | <i>10</i> |
| <i>Прием ценных бумаг на депозитарное обслуживание .....</i>                                | <i>11</i> |
| ПЕРВИЧНЫЙ РЫНОК .....   | 11        |
| ВТОРИЧНЫЙ РЫНОК ЦЕННЫХ БУМАГ .....  | 12        |
| <i>Общие сведения .....</i>   | <i>12</i> |
| <i>Государственные ценные бумаги .....</i>  | <i>13</i> |
| <i>Негосударственные эмиссионные ценные бумаги .....</i>                                    | <i>14</i> |
| ЗАЛОГОВЫЕ ОПЕРАЦИИ .....  | 14        |
| ЦЕНТРАЛЬНЫЙ ДЕПОЗИТАРИЙ - ПЛАТЕЖНЫЙ АГЕНТ .....   | 15        |



## I. Акционеры и уставный капитал



### Акционеры

Закрытое акционерное общество «Центральный депозитарий ценных бумаг» (далее Центральный депозитарий) создано решением учредительного собрания от 16 мая 1997 года и зарегистрировано как юридическое лицо Управлением юстиции г. Алматы за № 12301-1910-АО от 18 июля 1997 года.

Перерегистрация Общества была произведена 28 октября 1999 года, 09 апреля 2002 года и 27 мая 2003 года, в соответствии с действующим Законом Республики Казахстан «Об акционерных обществах».

В состав акционеров, по состоянию на 31 декабря 2003 года входили Национальный Банк Республики Казахстан, ЗАО «Казахстанская фондовая биржа», 14 банков второго уровня и 7 брокерских компаний.

Таблица № 1. Состав акционеров Центрального депозитария на 31 декабря 2004 года

|     | <b>Наименование акционера</b>   | <b>Доля,<br/>%</b> |
|-----|---|--------------------|
| 1.  | Акционерное общество «Народный Банк Казахстана»                           | 1.11               |
| 2.  | Открытое акционерное общество «Темірбанк»                                 | 1.11               |
| 3.  | Открытое акционерное общество ДБ «Альфа-банк»                             | 1.11               |
| 4.  | Акционерное общество «Казкоммерцбанк»                                     | 1.11               |
| 5.  | Открытое акционерное общество «Совместный банк «ЛАРИБА БАНК»              | 1.11               |
| 6.  | Закрытое акционерное общество ДБ «АБН АМРО Банк Казахстан»                | 1.11               |
| 7.  | Открытое акционерное общество «ТЕХАКАВАНК»                                | 1.11               |
| 8.  | Открытое акционерное общество «БанкЦентрКредит»                           | 1.11               |
| 9.  | Открытое акционерное общество «Сенім-банк»                                | 1.11               |
| 10. | Открытое акционерное общество «Эксимбанк Казахстан»                       | 1.11               |
| 11. | Акционерное общество «БанкТуранАлем»                                      | 1.11               |
| 12. | Акционерное общество «АТФ Банк»   | 1.11               |
| 13. | Закрытое акционерное общество «Казахстан - Зираат Интернешнл банк»        | 2.22               |
| 14. | Открытое акционерное общество «Казкоммерц Секьюритиз»                     | 1.11               |
| 15. | Открытое акционерное общество «ФК «Greenwich Capital Management»          | 1.11               |
| 16. | Акционерное общество «Альянс Инвестмент Менеджмент»                       | 1.11               |
| 17. | Закрытое акционерное общество «RBNT Securities»                           | 1.11               |
| 18. | Акционерное общество «ТуранАлемСекьюритис»                                | 1.11               |
| 19. | Национальный Банк Республики Казахстан                                    | 50.00              |
| 20. | Закрытое акционерное общество «Казахстанская фондовая биржа»              | 25.55              |
| 21. | Товарищество с ограниченной ответственностью «VISOR Investment Solutions» | 1.11               |
| 22. | Банк второго уровня   |                    |
| 23. | Брокерская компания   |                    |



В течение отчетного периода в состав акционеров Центрального депозитария вошли ЗАО «Казахстанская фондовая биржа» и ТОО «VISOR Investment Solutions», а ЗАО «Турецко–Казахстанский Международный Банк» выбыл из состава акционеров.

#### Уставный капитал

Объявленный уставный капитал ЗАО «Центральный депозитарий ценных бумаг» состоит из 90 (девяносто) простых акций номиналом 200 000 (двести тысяч) тенге, на общую сумму 18 000 000 (восемнадцать миллионов) тенге. На 31 декабря 2003 года уставный капитал был оплачен полностью.

Первый выпуск акций на сумму 5 800 000 (пять миллионов восемьсот тысяч) тенге был зарегистрирован решением Национальной комиссии Республики Казахстан по ценным бумагам под номером А0462 (Свидетельство о государственной регистрации выпуска ценных бумаг № 02-2-15/3107 от 12 августа 1997 года, НИН KZ1C04620414).

Второй выпуск акций на сумму 2 200 000 (два миллиона двести тысяч) тенге был зарегистрирован решением Национальной комиссии Республики Казахстан по ценным бумагам под номером А0462-1 (Свидетельство о государственной регистрации выпуска ценных бумаг № 02-2-4/2158 от 31 марта 2000 года, НИН KZ1C04620414).

Третий выпуск акций на сумму 10 000 000 (десять миллионов) тенге был зарегистрирован Национальным Банком Республики Казахстан под номером А0462-2 (Свидетельство о государственной регистрации выпуска ценных бумаг № А0462-2 от 12 июня 2002 года). НИН KZ1C04620015.



## II. Обзор деятельности Центрального депозитария в 2003 году



### Депоненты

Депонентами Центрального депозитария, в соответствии с действующим законодательством, могут выступать брокеры-дилеры и банки-кастодианы, имеющие соответствующую лицензию уполномоченного органа, осуществляющего государственное регулирование рынка ценных бумаг, а также иностранные депозитарии. На 31 декабря 2003 года депонентами Центрального депозитария являлись 21 банк второго уровня, 22 брокерских компаний, Национальный Банк Республики Казахстан, АО «Казпочта» и ЗАО «Центральный Депозитарий Республики Кыргызстан».

Таблица № 2. Список депонентов  
ЗАО «Центральный депозитарий ценных бумаг» на 31 декабря 2003 года

| №  | Наименование   |
|----|--|
| 1  | Акционерное общество "KIB ASSET MANAGEMENT Ltd"                        |
| 2  | Акционерное общество "Альянс Инвестмент Менеджмент"                    |
| 3  | Акционерное общество "Банк ТуранАлем"                                  |
| 4  | Акционерное общество "ТуранАлем Секьюритис"                            |
| 5  | Акционерное общество "Фондовый сервис"                                 |
| 6  | Закрытое акционерное общество "КЗИ Банк"                               |
| 7  | Закрытое акционерное общество "RBNT Securities"                        |
| 8  | Закрытое акционерное общество "Глобал Секьюритиз (Казахстан)"          |
| 9  | Акционерное общество "Евразийский банк"                                |
| 10 | Закрытое акционерное общество "Компания "САIFC"                        |
| 11 | Закрытое акционерное общество "Ситибанк Казахстан"                     |
| 12 | Закрытое акционерное общество "Центральный Депозитарий"(Кыргызстан)    |
| 13 | Акционерное общество ДБ "HSBC Банк Казахстан"                          |
| 14 | Закрытое акционерное общество ДБ "АБН АМРО Банк Казахстана"            |
| 15 | Национальный Банк Республики Казахстан                                 |
| 16 | Акционерное общество "АТФБанк"   |
| 17 | Открытое акционерное общество "Банк "Каспийский"                       |
| 18 | Открытое акционерное общество "ДБ Секьюритиз (Казахстан)"              |
| 19 | Открытое акционерное общество "Демир Казахстан банк"                   |
| 20 | Открытое акционерное общество "Интертрейд"                             |
| 21 | Открытое акционерное общество "Казахстанская финансовая компания"      |
| 22 | Открытое акционерное общество "Казкоммерц Секьюритиз"                  |
| 23 | Открытое акционерное общество "Казкоммерцбанк"                         |
| 24 | Открытое акционерное общество "Казпочта"                               |
| 25 | Открытое акционерное общество "Народный Банк Казахстана"               |
| 26 | Открытое акционерное общество "Нурбанк"                                |
| 27 | Открытое акционерное общество "ТехаКаBank"                             |
| 28 | Открытое акционерное общество "Темірбанк"                              |
| 29 | Открытое акционерное общество "Финансовая компания "Greenwich Capital" |



|    |  |
|----|--|
|    | Management"  |
| 30 | Открытое акционерное общество "Цесна банк"   |
| 31 | Открытое акционерное общество "Эксимбанк"  |
| 32 | Открытое акционерное общество Банк "ЦентрКредит"                                       |
| 33 | Открытое акционерное общество ДБ "Альфа-банк"  |
| 34 | Открытое акционерное общество СБ "Лариба-банк"   |
| 35 | Республиканское государственное предприятие "Информационно-учетный центр"              |
| 36 | Товарищество с ограниченной ответственностью "General Asset Management"                |
| 37 | Товарищество с ограниченной ответственностью "KG Securities"                           |
| 38 | Товарищество с ограниченной ответственностью "R.G.Securities"                          |
| 39 | Товарищество с ограниченной ответственностью "Tau Securities"                          |
| 40 | Товарищество с ограниченной ответственностью "ФБЮЧЕР КЭПИТАЛ (FUTURE Capital)"         |
| 41 | Товарищество с ограниченной ответственностью "Центрально-Азиатская Трастовая Компания" |
| 42 | Товарищество с ограниченной ответственностью "Money Experts"                           |
| 43 | Товарищество с ограниченной ответственностью "VISOR Investment Solutions"              |
| 44 | Товарищество с ограниченной ответственностью "Наурыз Секьюритиз Казахстан"             |
| 45 | Открытое акционерное общество "Валют - Транзит Банк"                                   |
| 46 | Открытое акционерное общество "Альянс Банк"  |

За отчетный год депонентами ЗАО «Центральный депозитарий ценных бумаг» стали 5 профессиональных участников рынка ценных бумаг, в том числе:

- ТОО «Money Experts»,
- ТОО «VISOR Investment Solutions»,
- ОАО «Наурыз Секьюритиз Казахстан»,
- ОАО «Валют - Транзит Банк»,
- ОАО «Альянс Банк».

### Счета «депо» и субсчета

Общее количество действующих счетов «депо» депонентов, открытых в Центральном депозитарии на 31 декабря 2003 года составило 46 с общим количеством субсчетов открытых на счетах «депо» – 1691 (на 31 декабря 2002 года количество субсчетов составляло - 794).

### Номинальное держание

#### Общие сведения

В 2003 году произошел значительный рост объема ценных бумаг (по номинальной стоимости) в номинальном держании Центрального депозитария. На 31 декабря 2003 года объем ценных бумаг в номинальном держании составил 1,31 триллиона тенге (График № 1). По сравнению с 31 декабря 2002 года, объем ценных бумаг в номинальном держании увеличился на 1,04 триллиона тенге или почти в пять раз. Увеличение объема ценных бумаг в номинальном держании произошло в основном вследствие роста объема негосударственных ценных бумаг – на 845,33 млрд. тенге. Объем негосударственных ценных бумаг увеличился вследствие ввода в номинальное



держание Центрального депозитария в ноябре–декабре 2003 года государственного пакета акций (далее ГПА) на общую сумму 723,01 млрд. тенге. За отчетный период объем государственных ценных бумаг увеличился на 198,45 млрд. тенге, негосударственных ценных бумаг – на 845,33 млрд. тенге.

В течение отчетного периода среднегодовой объем ценных бумаг в номинальном держании составил 502,6 млрд. тенге. По сравнению с 2002 годом, среднегодовой объем ценных бумаг вырос на 287,35 млрд. тенге.

В течение всего отчетного периода наблюдался постоянный рост объема ценных бумаг в номинальном держании Центрального депозитария (График № 2). Среднемесячный рост объема ценных бумаг в номинальном держании Центрального депозитария составил 85,97 млрд. тенге в месяц.

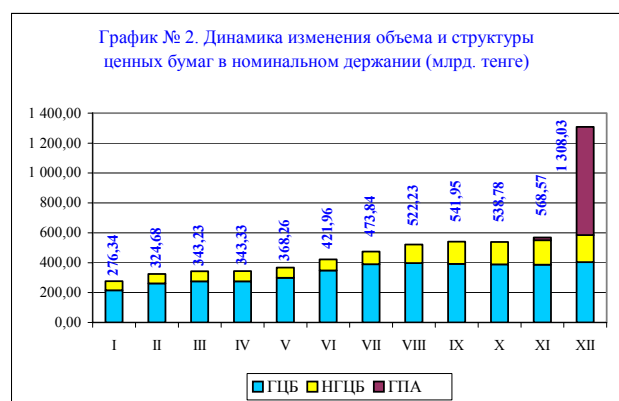
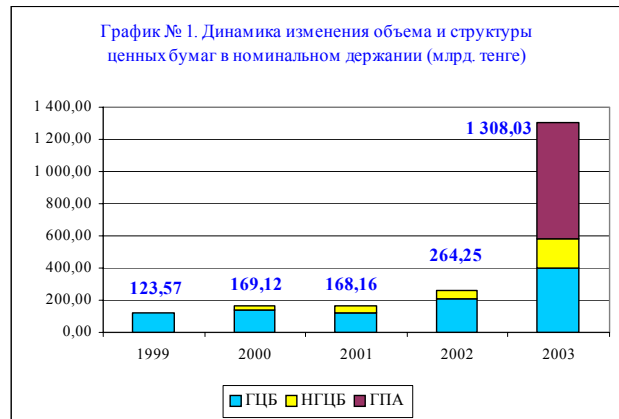
По состоянию на 31 декабря 2003 года доля государственных ценных бумаг составила 30,84 %, негосударственных ценных бумаг – 69,16 % (из них 55,27 % ГПА). Для сравнения, на 31 декабря 2002 года доля государственных ценных бумаг составляла 77,54 %, негосударственных ценных бумаг – 22,46 %.

На 31 декабря 2003 года в номинальном держании Центрального депозитария находилось:

- 188 выпусков простых акций (по сравнению с 31 декабря 2002 года увеличение составило 141 выпуск),
- 30 выпусков привилегированных акций (по сравнению с 31 декабря 2002 года увеличение составило 6 выпусков),
- 52 выпуска негосударственных облигаций (по сравнению с 31 декабря 2002 года увеличение составило 2 выпуска),
- 119 выпусков ценных бумаг, выпущенных Министерством финансов Республики Казахстан (по сравнению с 31 декабря 2002 года уменьшение составило 22 выпуска),
- 47 выпусков краткосрочных нот Национального Банка Республики Казахстан (по сравнению с 31 декабря 2002 года увеличение составило 16 выпусков),
- 8 выпусков ценных бумаг, выпущенных местными исполнительными органами власти (по сравнению с 31 декабря 2002 года увеличение составило 1 выпуск).

На 31 декабря 2003 года Центральный депозитарий имел счета номинального держания в следующих учетных организациях:

- Clearstream Banking Luxembourg (международный депозитарий),
- ЗАО «Центральный депозитарий» (Кыргызская Республика – иностранный депозитарий),





- Национальный Банк Республики Казахстан (банк-кастодиан),
- АО «Банк ТуранАлем» (банк-кастодиан),
- АО «Казкоммерцбанк» (банк-кастодиан),
- ЗАО «Фондовый Центр» (регистратор),
- ТОО «Центр Дар» (регистратор),
- ТОО «Реестр-Сервис» (регистратор),
- ЗАО «Регистраторская система ценных бумаг» (регистратор),
- ТОО «Реестр» (регистратор),
- ТОО «Регистратор» (регистратор),
- ОАО «Инвест Сервис» (регистратор),
- ТОО «Казрегистр» (регистратор),
- ОАО «Зерде» (регистратор),
- ТОО «PROFIT-LINE LTD» (регистратор),
- АО «Регистр-Центр» (регистратор),
- ТОО «Казреестр» (регистратор),
- ТОО «Первый независимый регистратор» (регистратор),
- ТОО «Тенир-регистр» (регистратор),
- АО «Регистраторский сервис» (регистратор).

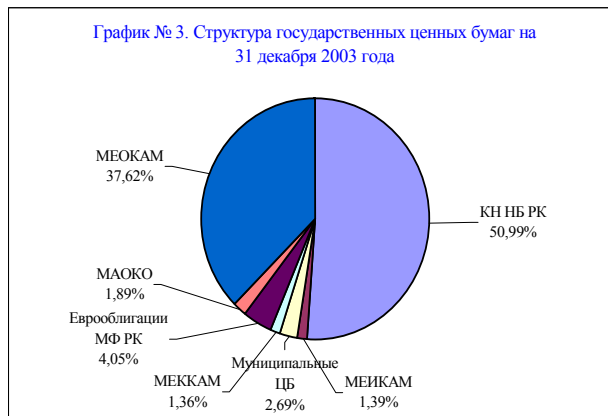
На счетах номинального держания, открытых на имя Центрального депозитария в учетных организациях, на 31 декабря 2003 года было зарегистрировано ценных бумаг на сумму 923,03 млрд. тенге.

### Государственные ценные бумаги

Объем государственных ценных бумаг (в том числе государственных ценных бумаг, выпущенных местными исполнительными органами власти - далее муниципальные ценные бумаги) в номинальном держании Центрального депозитария по состоянию на 31 декабря 2003 года увеличился на 198,45 млрд. тенге (по сравнению с 31 декабря 2002 года), с 204,89 млрд. тенге до 403,34 млрд. тенге.

Рост объема государственных ценных бумаг произошел вследствие значительного роста объема краткосрочных нот Национального Банка Республики Казахстан в обращении. По сравнению с 31 декабря 2002 года, объем краткосрочных нот Национального Банка Республики Казахстан на 31 декабря 2003 года вырос на 140,52 млрд. тенге (с 65,16 млрд. тенге до 205,68 млрд. тенге), объем МЕОКАМ Министерства финансов Республики Казахстан на 82,89 млрд. тенге (с 68,86 млрд. тенге до 151,75 млрд. тенге). Объем по остальным видам государственных ценных бумаг в течение отчетного периода не претерпел значительных изменений, за исключением МЕАКАМ Министерства финансов Республики Казахстан со сроком обращения 10 лет, которые в течение отчетного периода были полностью погашены (на 31 декабря 2002 года в обращении находилось МЕАКАМ Министерства финансов республики Казахстан на общую сумму 29,25 млрд. тенге).

Также как и в 2002 году, в 2003







году основную долю занимали МЕОКАМ Министерства финансов Республики Казахстан и краткосрочные ноты Национального Банка Республики Казахстан (График № 3).

Объем муниципальных ценных бумаг в номинальном держании Центрального депозитария по состоянию на 31 декабря 2003 года составил 10,84 млрд. тенге. По сравнению с 31 декабря 2002 года, объем муниципальных ценных бумаг увеличился на 2,49 млрд. тенге.

Если на 31 декабря 2002 года в обращении находилось 7 выпусков муниципальных ценных бумаг на сумму 8,35 миллиарда тенге, то на 31 декабря 2003 года в обращении находилось 8 выпусков муниципальных ценных бумаг (два выпуска муниципальных ценных бумаг Восточно-Казахстанской области, два выпуска муниципальных ценных бумаг Атырауской области и четыре выпуска муниципальных ценных бумаг г. Астаны) на сумму 10,84 миллиарда тенге.

В течение отчетного периода был зарегистрирован один выпуск муниципальных ценных бумаг г. Астаны и один выпуск муниципальных ценных бумаг Атырауской области на общую сумму 4,69 млрд. тенге, а также был погашен один выпуск муниципальных ценных бумаг Атырауской области на сумму 1,88 млрд. тенге.

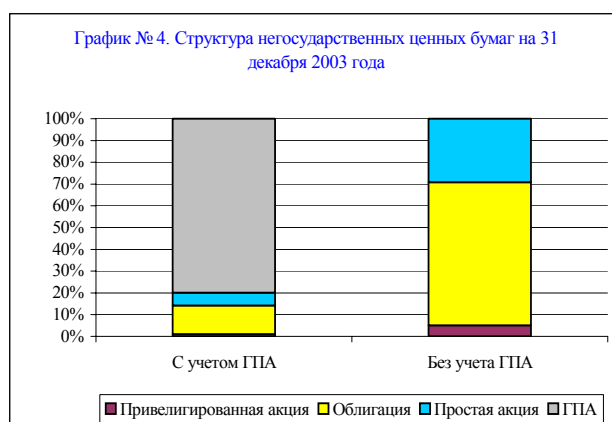
В течение отчетного периода среднегодовой объем государственных ценных бумаг в номинальном держании составил 336,27 млрд. тенге. По сравнению с 2002 годом, среднегодовой объем государственных ценных бумаг вырос на 174,61 млрд. тенге.

### Негосударственные ценные бумаги

Объем негосударственных ценных бумаг в номинальном держании Центрального депозитария по состоянию на 31 декабря 2003 года, по сравнению с 31 декабря 2002 года, увеличился на 845,33 млрд. тенге или более чем в 15 раз. Рост объема негосударственных ценных бумаг в номинальном держании произошел вследствие значительного роста объема простых акций, с 5,15 млрд. тенге до 776 млрд. тенге. Рост объема негосударственных ценных бумаг произошел вследствие роста объема ГПА в номинальном держании Центрального депозитария (723,01 млрд. тенге). Объем простых акций (без учета ГПА) увеличился на 47,84 млрд. тенге, объем негосударственных облигаций (в том числе выпущенных в соответствии с законодательством других государств) увеличился на 68,66 млрд. тенге, с 50,61 млрд. тенге до 119,27 млрд. тенге.

Если по состоянию на 31 декабря 2002 года в объеме негосударственных ценных бумаг основную долю занимали негосударственные облигации – 84,5 %, то по состоянию на конец отчетного периода основную долю занимали простые акции – 85,78 %, из них ГПА – 79,92 % (График № 4).

В течение отчетного периода среднегодовой объем негосударственных ценных бумаг в номинальном держании составил 166,33 млрд. тенге. По сравнению с 2002 годом, среднегодовой объем негосударственных ценных бумаг вырос на 113,03 млрд. тенге.





## Ценные бумаги, выпущенные в соответствии с законодательством других государств

В 2003 году объем ценных бумаг, выпущенных в соответствии с законодательством других государств, в номинальном держании Центрального депозитария, по сравнению с 2002 годом, уменьшился на 8,18 млрд. тенге, с 28,25 млрд. тенге до 20,07 млрд. тенге. Уменьшение объема ценных бумаг, выпущенных в соответствии с законодательством других государств, связано в основном с уменьшением в номинальном держании Центрального депозитария объема еврооблигаций Министерства финансов Республики Казахстан, с 22,75 млрд. тенге до 16,34 млрд. тенге.

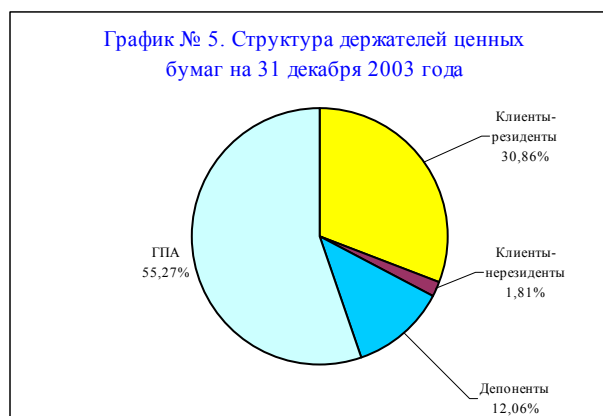
На конец отчетного периода в номинальном держании находились:

- еврооблигации Министерства финансов Республики Казахстан (2 выпуска),
- облигации Международного банка реконструкции и развития (2 выпуска),
- облигации Межамериканского банка развития (1 выпуск),
- облигации Азиатского Банка развития (1 выпуск),
- еврооблигации АО «Казкоммерцбанк» (1 выпуск),
- еврооблигации ЗАО «НКТН Казтрансойл» (1 выпуск),
- еврооблигации ЗАО «Банк развития Казахстана» (2 выпуска),
- облигации «TuranAlem Finance B.V.» (3 выпуска),
- облигации «Kazkommerts Interational B.V.» (2 выпуска),
- простые акции АО «Кыргызтелеком» (Кыргызская Республика),
- простые акции АО «Кантский цементно-шиферный комбинат» (Кыргызская Республика),
- простые акции АО «Бишкектеплосеть» (Кыргызская Республика),
- простые акции АО «Востокэлектро» (Кыргызская Республика),
- простые акции АО «Жалал-Абадэлектро» (Кыргызская Республика),
- простые акции АО «Национальная электрическая сеть Кыргызстана» (Кыргызская Республика),
- простые акции АО «Ошэлектро» (Кыргызская Республика),
- простые акции АО «Северэлектро» (Кыргызская Республика),
- простые акции АО «Электрические станции» (Кыргызская Республика).

## Держатели ценных бумаг

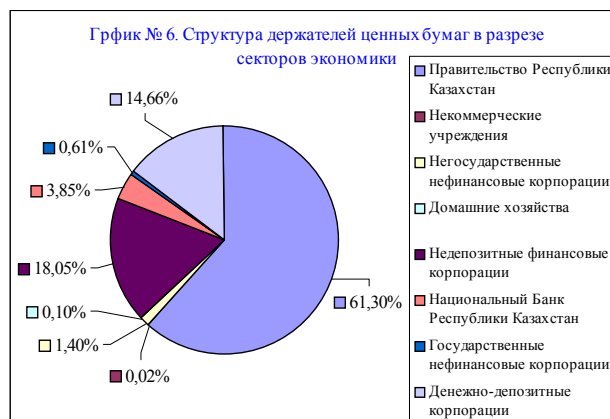
Структура держателей ценных бумаг в 2003 году (График № 5), по сравнению с 2002 годом, не претерпела значительных изменений.

В 2003 году доля ценных бумаг принадлежащих депонентам по сравнению с 2002 годом уменьшилась на 8,08 % (без учета ГПА), но при этом в абсолютном выражении объем ценных бумаг в портфеле депонентов увеличился на 65,14 млрд. тенге. Доля ценных бумаг принадлежащих клиентам-резидентам увеличилась на 4,19 % или на 232,38 млрд. тенге. Доля ценных бумаг принадлежащих клиентам-нерезидентам увеличилась на 3,88 % или на 23,25 млрд. тенге.






Структура держателей ценных бумаг в разрезе секторов экономики (График № 6) показывает, что основными держателями ценных бумаг является Правительство Республики Казахстан, министерства, ведомства, центральные государственные органы управления, бюджетные организации и фонды, финансируемые из республиканского бюджета, иностранные Правительства) – 61,30 % (из них 55,27 % ГПА) и недепозитные финансовые корпорации (организации, осуществляющие отдельные виды банковских операций, страховые компании, негосударственные пенсионные фонды, брокерские компании, ломбарды, обменные пункты и др.) – 18,05 %. Также значительный объем ценных бумаг принадлежит денежно-депозитным корпорациям – 14,66 % и Национальному Банку Республики Казахстан – 3,85 %.



### Прием ценных бумаг на депозитарное обслуживание

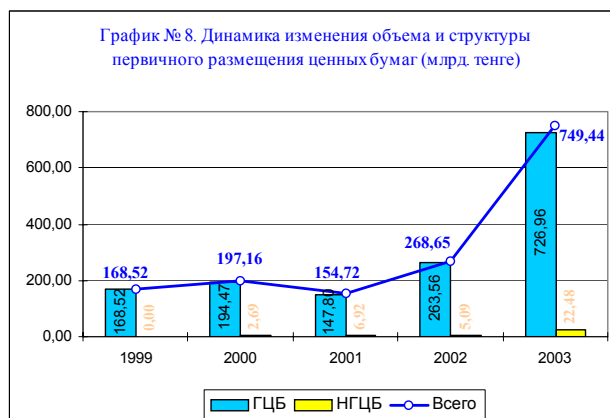
За отчетный период Центральный депозитарий зарегистрировал операций ввода ценных бумаг в номинальное держание на сумму 916,14 млрд. тенге (без учета государственных ценных бумаг, выпущенных в соответствии с законодательством Республики Казахстан), в том числе государственных ценных бумаг (еврооблигации Министерства финансов Республики Казахстан) на сумму 22,22 млрд. тенге, а также негосударственных ценных бумаг – на сумму 893,92 млрд. тенге, из которых 723,01 млрд. тенге составил ГПА (График № 7). Основной объем негосударственных ценных бумаг (без учета ГПА), переводимых в номинальное держание Центрального депозитария, составили негосударственные облигации.



В течение последних лет наблюдается постоянный рост объема ввода ценных бумаг в номинальное держание Центрального депозитария.

### Первичный рынок

В 2003 году, по сравнению с 2002 годом, объем первичного размещения ценных бумаг увеличился на 480,79 млрд. тенге или более чем в 2,5 раза (График № 8). Основной объем первичного размещения ценных бумаг приходится на государственные ценные бумаги: 726,96 миллиарда тенге или 97 % от общего объема. Объем первичного размещения негосударственных ценных бумаг в 2003 году составил 22,48 млрд.

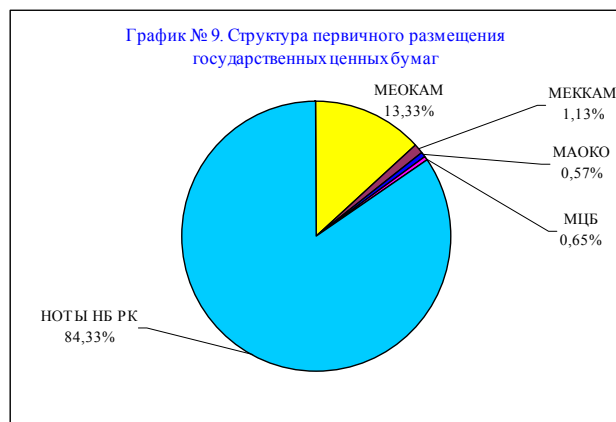


тенге или 3 % от общего объема первичного размещения ценных бумаг в 2003 году.

По сравнению с 2002 годом, в отчетном периоде объем первичного размещения государственных ценных бумаг вырос на 463,4 млрд. тенге, а объем негосударственных ценных бумаг – на 17,39 млрд. тенге.

Основную долю первичного размещения государственных ценных бумаг (График № 9), как и в прошлые годы, занимали краткосрочные ноты Национального Банка Республики Казахстан – 613,02 млрд. тенге. Также значительно вырос объем первичного размещения МЕОКАМ Министерства финансов Республики Казахстан (96,92 млрд. тенге).

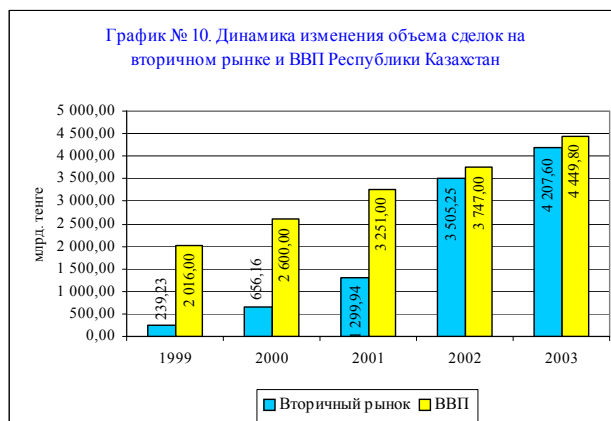
В отчетном периоде объем первичного размещения негосударственных облигаций составил – 19,58 млрд. тенге или 87,1 % от общего объема первичного размещения негосударственных ценных бумаг в 2003 году.



## Вторичный рынок ценных бумаг

### Общие сведения

Объем сделок с ценными бумагами, заключенных на вторичном рынке (сделки купли/продажи, сделки Репо (с блокировкой) и сделки Репо), в 2003 году превысил уровень 4 триллиона тенге и составил 4,21 триллиона тенге (График № 10). В 2003 году объем сделок с ценными бумагами, заключенных на вторичном рынке составил 94,56 % от ВВП Республики Казахстан.

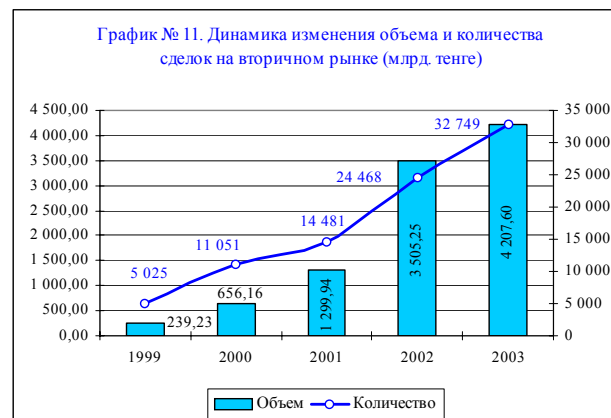


Увеличение объема сделок,

заключенных на вторичном рынке, по сравнению с 2002 годом, составило 702,2 млрд. тенге. При этом количество сделок увеличилось более чем на 8 000 (График № 11).

Как и в предыдущие годы, в 2003 году основной объем заключенных сделок на вторичном рынке приходился на государственные ценные бумаги. Но за последние годы наблюдается постоянный рост объема сделок с негосударственными ценными бумагами.

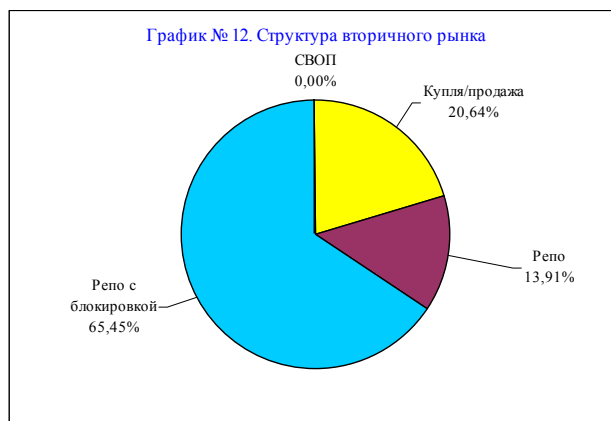
В общем объеме сделок, сделки, заключенные на организованном рынке (ЗАО «Казахстанская фондовая биржа»), составили 3 725,79 млрд. тенге, что составило 88,55 % от общего объема сделок. По сравнению с 2002 годом, объем сделок с ценными бумагами, заключенных на организованном рынке, увеличился на





556,29 млрд. тенге, однако их доля упала с 90,42 % до 88,55 %. Объем сделок с ценными бумагами, заключенных на неорганизованном рынке, составил 481,81 млрд. тенге. По сравнению с 2002 годом, объем сделок с ценными бумагами, заключенных на неорганизованном рынке, увеличился на 146,06 млрд. тенге и при этом их доля увеличилась с 9,58 % до 11,55 % от общего объема сделок, заключенных на вторичном рынке.

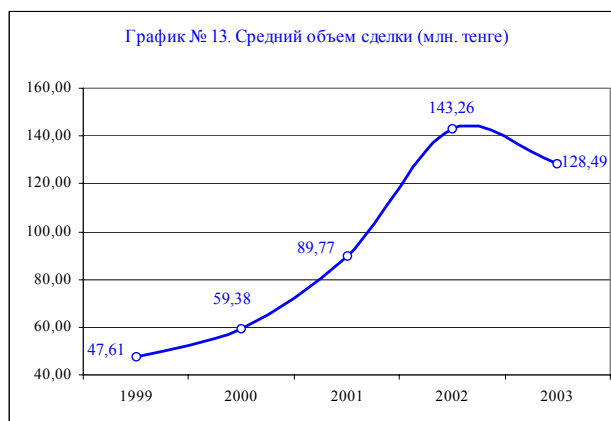
Около 94 % сделок на организованном рынке заключалось с государственными ценными бумагами и только чуть более 6 % с негосударственными ценными бумагами (в 2002 году – 97,23 % и 2,77 % соответственно). На неорганизованном рынке 99,96 % сделок заключалось с государственными ценными бумагами и лишь 0,04 % с негосударственными ценными бумагами (для сравнения, в 2001 году – 98,7 % и 1,3 % соответственно).



По видам операций в 2003 году доминирующее положение занимали сделки Репо (с блокировкой), объем которых составил более 2,75 триллиона тенге (График № 12), увеличение по сравнению с 2002 годом составило 0,42 триллиона тенге. Объем операций Репо составил 585,33 млрд. тенге, увеличение по сравнению с 2002 годом составило 6,54 млрд. тенге. Объем операций купли/продажи составил 868,45 млрд. тенге, увеличение по сравнению с 2002 годом составило 274,69 млрд. тенге.

По количеству зарегистрированных сделок на вторичном рынке наблюдается стабильный рост в течение последних лет. Всего за 2003 год на вторичном рынке зарегистрировано 32 749 сделок с ценными бумагами. Количество сделок, по сравнению с 2002 годом, увеличилось на 8 281 сделку.

В 2003 году, впервые с 1999 года, произошло уменьшение среднего объема сделки с ценными бумагами, заключенной на вторичном рынке. По сравнению с 2002 годом, в 2003 году средний объем сделки уменьшился до 128,49 миллиона тенге. В 2002 году средний объем одной сделки составлял 143,26 миллиона тенге.



## Государственные ценные бумаги

Рынок государственных ценных бумаг, как и в предыдущие годы, является наиболее развитым сегментом фондового рынка и занимает доминирующее положение на фондовом рынке.

В 2003 году с государственными ценными бумагами заключено 28 888 сделок на общую сумму 3,98 триллиона тенге (График № 14). Увеличение объем сделок с государственными ценными бумагами, по сравнению с 2002 годом, составило 0,58 триллиона тенге. При этом количество сделок с государственными ценными бумагами увеличилось с 22 598 до 28 888.



Среди наиболее ликвидных государственных ценных бумаг в 2003 году, с которыми заключались сделки на вторичном рынке, были: краткосрочные ноты Национального Банка Республики Казахстан (1,1 триллиона тенге), МЕОКАМ Министерства финансов Республики Казахстан (1,99 триллиона тенге), МЕАКАМ Министерства финансов Республики Казахстан со сроком обращения 10 лет (0,43 триллиона тенге), еврооблигации Министерства финансов Республики Казахстан (0,39 триллиона тенге). Сделки с данными видами государственных ценных бумаг составляют примерно 98,54 % от общего объема сделок с государственными ценными бумагами за 2003 год.

Основной объем сделок с государственными ценными бумагами в 2002 году составляли сделки, заключенные на организованном рынке – 87,89 %. Сделки, заключенные на неорганизованном рынке составили 12,11 % от общего объема сделок, заключенных с государственными ценными бумагами.

### Негосударственные эмиссионные ценные бумаги

В 2003 году с негосударственными ценными бумагами заключено 3 861 сделок на общую сумму 229,39 млрд. тенге (График № 15). Увеличение объема сделок с негосударственными ценными бумагами, по сравнению с 2002 годом, составило 137,19 млрд. тенге. При этом количество сделок с государственными ценными бумагами увеличилось с 1 870 до 3 861.

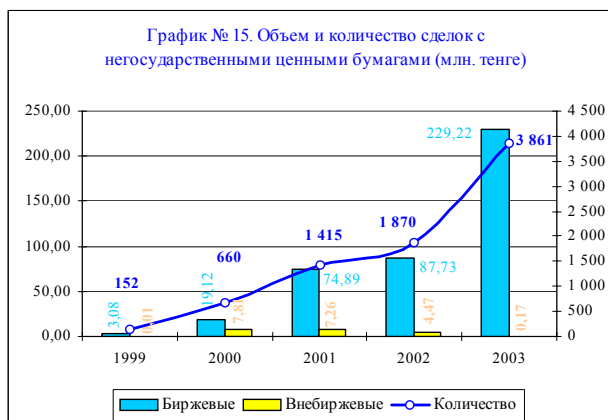
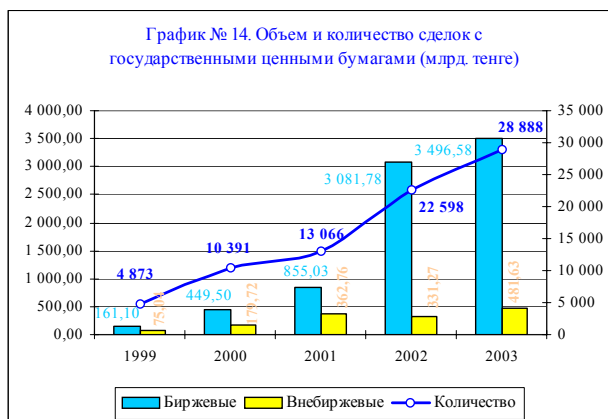
Объем сделок, заключенных в 2003 году с простыми акциями, составил 105,71 млрд. тенге, с привилегированными акциями – 5,95 млрд. тенге, с облигациями – 117,73 млрд. тенге.

Основной объем сделок с негосударственными ценными бумагами в 2003 году составляли сделки, заключенные на организованном рынке – 99,92 %. Сделки, заключенные на неорганизованном рынке составили 0,08 % от общего объема сделок, заключенных с негосударственными ценными бумагами.

### Залоговые операции

Общий объем залоговых операций в 2003 году составил 31,29 млрд. тенге. По сравнению с 2002 годом, объем залоговых операций увеличился на 19,23 млрд. тенге. Основным предметом залоговых операций, как и в предыдущие годы, являются государственные ценные бумаги.

Объем зарегистрированных залоговых операций с государственными ценными бумагами составил 29,13 млрд. тенге или более 93 % от общего объема залоговых операций, заключенных в 2003 году, объем зарегистрированных залоговых операций с





негосударственными ценными бумагами составил 2,16 млрд. тенге или около 7 % от общего объема залоговых операций, заключенных в 2003 году.

### Центральный депозитарий - платежный агент

В 2003 году Центральный депозитарий осуществил перевод денег на общую сумму 4,28 триллиона тенге при регистрации сделок на первичном и вторичном рынках, а также при погашении и выплате вознаграждения по ценным бумагам.

За отчетный период Центральный депозитарий осуществил перевод денег при первичном размещении ценных бумаг на общую сумму 718,14 миллиарда тенге.

При погашении ценных бумаг, Центральный депозитарий осуществил перевод денег на общую сумму 541,23 миллиарда тенге, в том числе при погашении ценных бумаг, выпущенных в соответствии с законодательством других государств на общую сумму более 11 тыс. долларов США.

На вторичном рынке, в отчетном периоде Центральный депозитарий осуществил перевод денег по сделкам с ценными бумагами на общую сумму 3 триллиона тенге (для сравнения в 2002 году – 2,44 триллиона тенге).

В 2003 году также произошло увеличение объема переводов денег при выплате вознаграждения по ценным бумагам: за 2003 год – 14,72 миллиарда тенге (для сравнения в 2002 году – 4,96 млрд. тенге), в том числе при выплате вознаграждения по ценным бумагам, выпущенным в соответствии с законодательством других государств на общую сумму 23,09 миллиона долларов США и 163 тыс. евро.

