

**ЗАО «Центральный депозитарий ценных бумаг»**

Годовой отчет

2002 год

**г. Алматы, 2003**



## Содержание



<b>I. АКЦИОНЕРЫ И АКЦИОНЕРНЫЙ КАПИТАЛ.....</b>	<b>3</b>
АКЦИОНЕРЫ .....	3
АКЦИОНЕРНЫЙ КАПИТАЛ.....	4
<b>II. ОБЗОР ДЕЯТЕЛЬНОСТИ ЦЕНТРАЛЬНОГО ДЕПОЗИТАРИЯ В 2002 ГОДУ ..</b>	<b>5</b>
НОМИНАЛЬНОЕ ДЕРЖАНИЕ .....	5
<i>Государственные ценные бумаги .....</i>	<i>6</i>
<i>Негосударственные ценные бумаги .....</i>	<i>7</i>
<i>Муниципальные ценные бумаги.....</i>	<i>7</i>
<i>Ценные бумаги, выпущенные в соответствии с законодательством других государств .....</i>	<i>7</i>
<i>Держатели ценных бумаг .....</i>	<i>8</i>
<i>Прием ценных бумаг на депозитарное обслуживание .....</i>	<i>9</i>
ПЕРВИЧНЫЙ РЫНОК .....	9
ВТОРИЧНЫЙ РЫНОК ЦЕННЫХ БУМАГ .....	10
<i>Общие сведения .....</i>	<i>10</i>
<i>Государственные ценные бумаги .....</i>	<i>11</i>
<i>Негосударственные эмиссионные ценные бумаги .....</i>	<i>12</i>
ЗАЛОГОВЫЕ ОПЕРАЦИИ .....	12
ЦЕНТРАЛЬНЫЙ ДЕПОЗИТАРИЙ - ПЛАТЕЖНЫЙ АГЕНТ .....	12
ДЕПОНЕНТЫ .....	13
СЧЕТА «ДЕПО» И СУБСЧЕТА .....	14



## I. Акционеры и акционерный капитал



### Акционеры

Закрытое акционерное общество «Центральный депозитарий ценных бумаг» создано решением учредительного собрания от 16 мая 1997 года и зарегистрировано как юридическое лицо Управлением юстиции г. Алматы за № 12301-1910-АО от 18 июля 1997 года.

Перерегистрация Общества была произведена 28 октября 1999 года и 09 апреля 2002 года, в соответствии с действующим Законом РК «Об акционерных обществах».

В состав акционеров, по состоянию на 01 января 2003 года входили Национальный Банк Республики Казахстан, 15 банков второго уровня и 6 брокерских компаний.

Состав акционеров на 01 января 2003 года:

№	Наименование	Доля
1	открытое акционерное общество «Народный Банк Казахстана»	2,43 %
2	открытое акционерное общество «Темірбанк»	2,43 %
3	открытое акционерное общество «Дочерний банк «Альфа-Банк»	2,43 %
4	открытое акционерное общество «Банк «Каспийский»	2,43 %
5	открытое акционерное общество «Казкоммерцбанк»	2,43 %
6	открытое акционерное общество «Совместный банк «ЛАРИБА- БАНК»	2,43 %
7	закрытое акционерное общество «Дочерний акционерный банк «АБН АМРО Банк Казахстан»	2,43 %
8	открытое акционерное общество «ТЕХАКАВАНК»	2,43 %
9	открытое акционерное общество «БанкЦентрКредит»	2,43 %
10	открытое акционерное общество «Сенім-банк»	2,43 %
11	закрытое акционерное общество «Турецко-Казахстанский Международный Банк»	2,43 %
12	открытое акционерное общество «Эксимбанк Казахстан»	2,43 %
13	открытое акционерное общество « «АТФ Банк»	2,43 %
14	открытое акционерное общество «БанкТуранАлем»	2,43 %
15	закрытое акционерное общество «Казахстан - Зираат Интернешнл Банк»	2,43 %
16	Национальный Банк Республики Казахстан	48,7 %
17	открытое акционерное общество «Финансовая компания «Greenwich Capital Management»	2,43 %
18	товарищество с ограниченной ответственностью «Альянс Инвестмент Менеджмент»	2,43 %
19	открытое акционерное общество «Казахстанская финансовая компания»	2,43 %
20	закрытое акционерное общество «RBNT SECURITIES»	2,43 %
21	открытое акционерное общество «Казкоммерц Секьюритиз»	2,43 %
22	товарищество с ограниченной ответственностью «ТуранАлемСекьюритис»	2,43 %



### Акционерный капитал

Объявленный уставный капитал ЗАО «Центральный депозитарий ценных бумаг» состоит из 90 (девяносто) простых акций номиналом 200 000 (двести тысяч) тенге, на общую сумму 18 000 000 (восемнадцать миллионов) тенге. Оплаченный уставный капитал по состоянию на 01 января 2003 года состоял из 41 (сорока одной) простой акции номиналом 200 000 (двести тысяч) тенге, на общую сумму 8 200 000 (восемь миллионов двести тысяч) тенге. Количество нераспределенных акций составляло 49 (сорок девять) штук.

Первый выпуск акций на сумму 5 800 000 (Пять миллионов восемьсот тысяч) тенге был зарегистрирован решением Национальной комиссии Республики Казахстан по ценным бумагам под номером А0462 (Свидетельство о государственной регистрации эмиссии ценных бумаг № 02-2-15/3107 от 12 августа 1997 года). НИН KZ1C04620414.

Второй выпуск акций на сумму 2 200 000 (Два миллиона двести тысяч) тенге был зарегистрирован решением Национальной комиссии Республики Казахстан по ценным бумагам под номером А0462-1 (Свидетельство о государственной регистрации выпуска ценных бумаг № 02-2-4/2158 от 31 марта 2000 года). НИН KZ1C04620414.

Третий выпуск акций на сумму 10 000 000 (Десять миллионов) тенге был зарегистрирован Национальным Банком Республики Казахстан под номером А0462-2 (Свидетельство о государственной регистрации эмиссии ценных бумаг № А0462-2 от 12 июня 2002 года). НИН KZ1C04620015.

## II. Обзор деятельности Центрального депозитария в 2002 году



### Номинальное держание

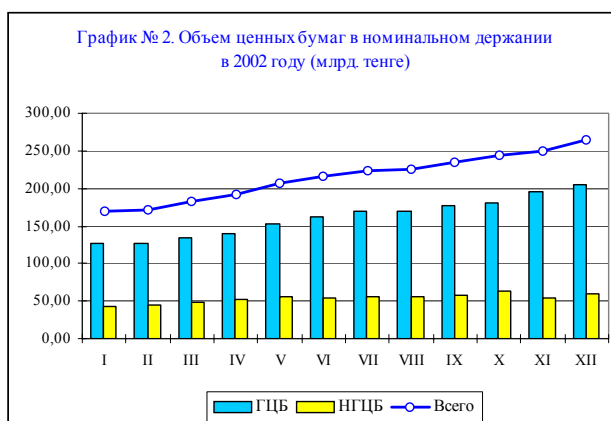
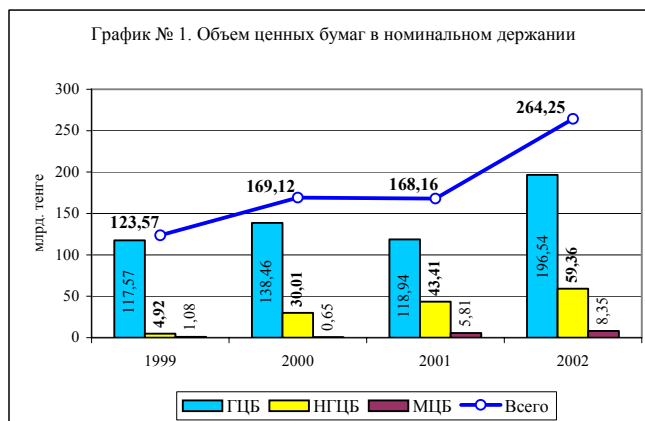
В 2002 году произошло значительное увеличение объема ценных бумаг в номинальном держании Центрального депозитария. Если на 1 января 2002 года в номинальном держании было ценных бумаг на сумму 168,16 млрд. тенге, то на 1 января 2003 года – 264,25 млрд. тенге (График № 1). Увеличение составило 96,09 млрд. тенге или более чем в полтора раза по сравнению с 2001 годом. Увеличение объема ценных бумаг в номинальном держании произошел в основном вследствие роста объема государственных ценных бумаг – на 79,58 млрд. тенге, также увеличились объемы негосударственных ценных бумаг и муниципальных ценных бумаг (МЦБ на Графике № 1) – на 15,95 и 2,54 млрд. тенге соответственно.

В течение отчетного периода наблюдался постоянный рост объема ценных бумаг в номинальном держании Центрального депозитария (График № 2). Среднемесячное увеличение объема ценных бумаг в номинальном держании Центрального депозитария составило около 8 млрд. тенге в месяц.

По состоянию на 1 января 2003 года доля государственных ценных бумаг составила 74,38 %, негосударственных ценных бумаг – 22,46 %, муниципальных ценных бумаг – 3,16 %. Для сравнения на 1 января 2002 года доля государственных ценных бумаг составила 70,73 %, негосударственных ценных бумаг – 25,81 %, муниципальных ценных бумаг – 3,46 %.

На 1 января 2003 года на депозитарном обслуживании находилось:

- 47 эмиссий простых акций (увеличение на 10 эмиссий)<sup>1</sup>,
- 24 эмиссии привилегированных акций (увеличение на 6 эмиссий),
- 50 эмиссий корпоративных облигаций (увеличение на 21 эмиссию),
- 141 эмиссия ценных бумаг, выпущенных Министерством финансов Республики Казахстан (увеличение на 13 эмиссий),
- 31 эмиссия краткосрочных нот Национального Банка Республики Казахстан (увеличение на 6 эмиссий),



<sup>1</sup> По сравнению с данными на 1 января 2002 года



– 7 эмиссий ценных бумаг, выпущенных местными исполнительными органами власти (увеличение на 2 эмиссии).

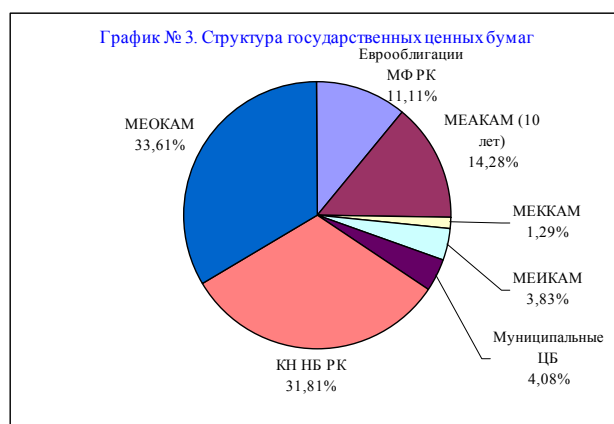
На 1 января 2003 года Центральный депозитарий имел счета номинального держания в следующих учетных организациях:

- Национальный Банк Республики Казахстан (банк-кастодиан),
- ОАО «Народный Банк Казахстана» (банк-кастодиан),
- ОАО «Банк ТуранАлем» (банк-кастодиан),
- ОАО «Казкоммерцбанк» (банк-кастодиан),
- ОАО «Темирбанк» (банк-кастодиан),
- ОАО «АТФБанк» (банк-кастодиан),
- ЗАО ДБ «АБН АМРО Банк» (банк-кастодиан),
- ЗАО «Центральный депозитарий» (Кыргызская Республика – иностранный депозитарий),
- ЗАО «Фондовый Центр» (независимый регистратор),
- ТОО «Центр Дар» (независимый регистратор),
- ТОО НРК «Реестр-Сервис» (независимый регистратор),
- ЗАО «РСЦБ» (независимый регистратор),
- ТОО «Реестр» (независимый регистратор),
- ТОО «Регистратор» (независимый регистратор),
- ТОО «Инвест Сервис» (независимый регистратор),
- ТОО «Казрегистр» (независимый регистратор),
- ОАО «Зерде» (независимый регистратор),
- ТОО «PROFIT-LINE LTD» (независимый регистратор),
- ТОО «Фирма Импульс» (независимый регистратор),
- ТОО «Регистр-Центр» (независимый регистратор),
- ТОО «Казреестр» (независимый регистратор),
- ОАО «Казцинк» (эмитент, осуществляющий самостоятельное ведение реестра держателей ценных бумаг),
- ОАО «Алтыналмас» (эмитент, осуществляющий самостоятельное ведение реестра держателей ценных бумаг).

На счетах номинального держания, открытых на имя Центрального депозитария в учетных организациях, на 1 января 2003 года было зарегистрировано ценных бумаг на сумму 82,12 миллиардов тенге.

### Государственные ценные бумаги

Объем государственных ценных бумаг в номинальном держании Центрального депозитария в 2002 году, по сравнению с 2001 годом, увеличился на 77 миллиардов тенге. Увеличение объема произошло вследствие роста объема краткосрочных нот Национального Банка Республики Казахстан на 47,36 миллиарда тенге, МЕОКАМ Министерства финансов РК со сроком обращения 2 года на 8 миллиардов тенге, МЕОКАМ Министерства финансов РК со сроком обращения 3 года на 19,5 миллиарда тенге. Однако в течение отчетного периода



по некоторым видам государственных ценных бумаг наблюдалось снижение объема. Так в 2002 году объем еврооблигаций Министерства финансов РК снизился с 30,65 до 22,75 миллиарда тенге, объем МЕАКАМ Министерства финансов РК со сроком обращения 10 лет снизился с 34,44 до 29,25 миллиарда тенге. Также наблюдалось снижение объема и по другим видам ценных бумаг, однако снижение объема по этим ценным бумагам было несущественно.

Если в 2001 году основную долю занимали МЕАКАМ Министерства финансов РК со сроком обращения 10 лет, еврооблигации Министерства финансов РК, то в 2002 году основную долю занимали МЕОКАМ Министерства финансов РК со сроком обращения 2 и 3 года и краткосрочные ноты Национального Банка РК (График № 3).

В течение отчетного периода среднегодовой объем государственных ценных бумаг в номинальном держании составил 161,66 миллиардов тенге.

### Негосударственные ценные бумаги

Объем негосударственных ценных бумаг в номинальном держании Центрального депозитария в 2002 году, по сравнению с 2001 годом, увеличился на 15,95 миллиарда тенге или на 36,74 %. Увеличение объема негосударственных ценных бумаг в номинальном держании произошло в основном вследствие роста объема негосударственных облигаций – на 10 миллиардов тенге.

Как и в 2001 году, в 2002 году основную долю занимали негосударственные облигации – 45,11 миллиарда тенге (График № 4).

В течение отчетного периода среднегодовой объем негосударственных ценных бумаг в номинальном держании составил 53,3 миллиарда тенге.

### Муниципальные ценные бумаги

Объем муниципальных ценных бумаг в номинальном держании Центрального депозитария в 2002 году, по сравнению с 2001 годом, увеличился на 2,54 миллиарда тенге. Если на 1 января 2002 года в обращении находилось муниципальных ценных бумаг на сумму 5,81 миллиарда тенге, то на 1 января 2003 года в обращении находилось 7 эмиссий муниципальных ценных бумаг (две эмиссии муниципальных ценных бумаг Восточно-Казахстанской области, две эмиссии муниципальных ценных бумаг Атырауской области и три эмиссии муниципальных ценных бумаг г. Астаны) на сумму 8,35 миллиарда тенге.

В течение отчетного периода были зарегистрированы одна эмиссия муниципальных ценных бумаг Восточно-Казахстанской области и две эмиссии муниципальных ценных бумаг г. Астаны.

### Ценные бумаги, выпущенные в соответствии с законодательством других государств

Объем ценных бумаг, выпущенных в соответствии с законодательством других государств, в номинальном держании Центрального депозитария в 2002 году, по сравнению с 2001 годом, увеличился на 12,8 миллиарда тенге. На конец отчетного периода на депозитарном обслуживании находились:





- еврооблигации Министерства финансов Республики Казахстан (2 эмиссии),
- облигации Международного банка реконструкции и развития (3 эмиссии),
- облигации Международной финансовой корпорации (1 эмиссия),
- облигации Совета Европейского Банка развития (1 эмиссия),
- облигации Азиатского Банка развития (1 эмиссия),
- еврооблигации ОАО «Казкоммерцбанк» (1 эмиссия),
- еврооблигации ЗАО «НКТН Казтрансойл» (1 эмиссия),
- еврооблигации ЗАО «Банк развития Казахстана» (1 эмиссия),
- облигации «TuranAlem Finance B.V.» (2 эмиссии),
- облигации «Kazkommerts Interational B.V.» (1 эмиссия),
- акции АО «Кыргызэнерго» (Республики Кыргызстан),
- акции АО «Кыргызтелеком» (Республики Кыргызстан),
- акции АО «Кантский цементно-шиферный комбинат» (Республика Кыргызстан),
- акции АО «Бишкектеплосеть» (Республика Кыргызстан),
- акции АО «Востокэлектро» (Республика Кыргызстан),
- акции АО «Жалал-Абадэлектро» (Республика Кыргызстан),
- акции АО «Национальная электрическая сеть Кыргызстана» (Республика Кыргызстан),
- акции АО «Ошэлектро» (Республика Кыргызстан),
- акции АО «Северэлектро» (Республика Кыргызстан),
- акции АО «Электрические станции» (Республика Кыргызстан).

### Держатели ценных бумаг

Структура держателей ценных бумаг в 2002 году (График № 5), по сравнению с 2001 годом, не претерпела значительных изменений.

Доля депонентов по сравнению с 2001 годом увеличилась на 3,74 % или на 40 миллиардов тенге, доля клиентов-резидентов хотя и уменьшилась на 3,85 % по сравнению с 2001 годом, в абсолютном выражении объем ценных бумаг принадлежащих клиентам-резидентам увеличился на 55,78 миллиарда тенге. Доля клиентов-нерезидентов увеличилась на 0,13 % или на 0,37 миллиарда тенге.

Структура держателей ценных бумаг в разрезе секторов экономики (График № 6) показывает, что основными держателями ценных бумаг являются денежно-депозитные корпорации (банки второго уровня и иностранные банки). Также значительный объем ценных бумаг принадлежит недепозитным финансовым корпорациям (организации, осуществляющие отдельные виды банковских операций, страховые компании, негосударственные пенсионные фонды, брокерские компании, ломбарды, обменные





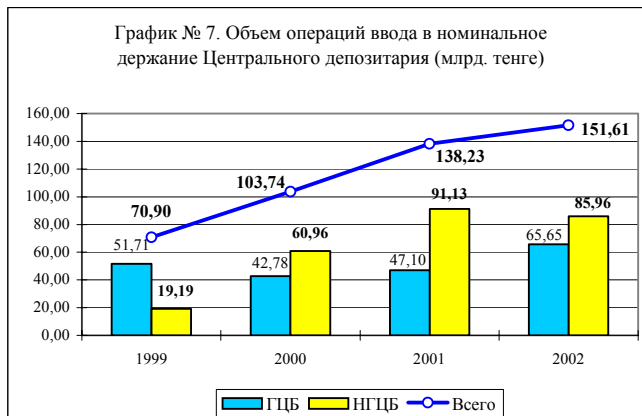


пункты и др.) и Правительству (Правительство Республики Казахстан, министерства, ведомства, центральные государственные органы управления, бюджетные организации и фонды, финансируемые из республиканского бюджета, иностранные Правительства).

### Прием ценных бумаг на депозитарное обслуживание

За отчетный период Центральным депозитарием зарегистрировано операций ввода ценных бумаг в номинальное держание на сумму 151,61 миллиарда тенге (без учета государственных ценных бумаг, эмитированных в Республике Казахстан), в том числе государственных ценных бумаг (евроблигации Министерства финансов РК) на сумму 65,65 миллиарда тенге, а также негосударственных ценных бумаг – на сумму 85,96 миллиарда тенге. Основной объем негосударственных ценных бумаг переводимых в номинальное держание Центрального депозитария составили негосударственные облигации.

Как видно из графика, в течение последних лет наблюдается постоянный рост объема ввода ценных бумаг в номинальное держание Центрального депозитария.

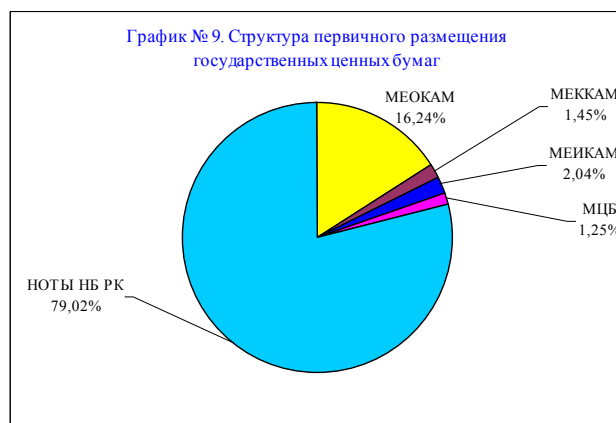
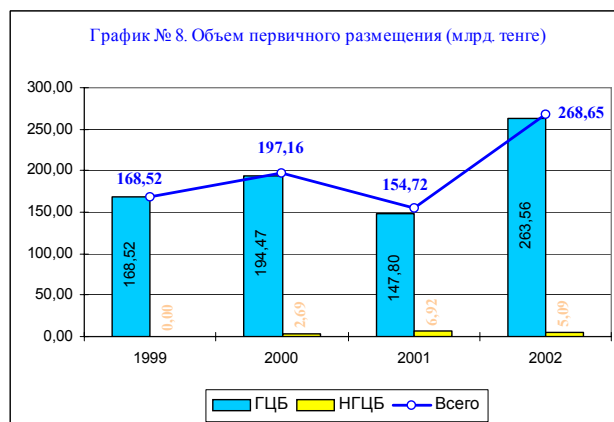


### Первичный рынок

В 2002 году по сравнению с 2001 годом объем первичного размещения увеличился на 113,93 миллиардов тенге. Основной объем первичного размещения приходится на государственные ценные бумаги: 263,56 миллиарда тенге или 98,11 % от общего объема, негосударственные ценные бумаги – 5,09 миллиарда тенге или 1,89 % от общего объема первичного размещения.

Основную долю первичного размещения государственных ценных бумаг, как и в прошлые годы, занимали краткосрочные ноты Национального Банка Республики Казахстан (208,27 миллиарда тенге). Также значительно вырос объем первичного размещения МЕОКАМ Министерства финансов РК (42,81 миллиарда тенге).

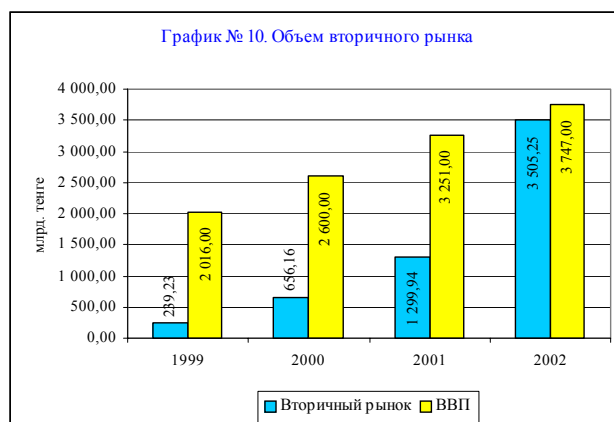
В отчетном году объем первичного размещения негосударственных ценных бумаг, по сравнению с 2001 годом, снизился на 1,83 миллиарда тенге до 5,09 миллиарда тенге.



## Вторичный рынок ценных бумаг

### Общие сведения

Вторичный рынок ценных бумаг в 2002 году развивался достаточно быстрыми темпами. Объем сделок, заключенных на вторичном рынке, в 2002 году превысил отметку в 3 триллиона тенге и составил 3,5 триллиона тенге (График № 10). В 2002 году объем сделок, заключенных на вторичном рынке, стал сопоставим с ВВП Республики Казахстан. В 2001 году объем сделок, заключенных на вторичном рынке, составлял около 40 % от ВВП Республики Казахстан, а в 2002 году – более 93 % от ВВП Республики Казахстан.



Увеличение объема сделок, заключенных на вторичном рынке, по сравнению с 2001 годом составило 2,2 триллиона тенге или в 2,7 раза. При этом количество сделок увеличилось почти на 10 000.

Как и в предыдущие годы, в 2002 году основной объем заключенных сделок на вторичном рынке приходился на государственные ценные бумаги. Но за последние годы наблюдается постоянный рост объема сделок с негосударственными ценными бумагами.



В общем объеме сделок, сделки, заключенные на организованном рынке (ЗАО «Казахстанская фондовая биржа»), составили 3 169,51 миллиардов тенге, что составило 90,4 % от общего объема сделок. Объем сделок, заключенных на неорганизованном рынке, составил 335,74 миллиардов тенге. По сравнению с 2001 годом, объем сделок, заключенных на неорганизованном рынке, уменьшился на 34,3 миллиарда тенге и при этом доля таких сделок уменьшилась на 18,9 % до 9,6 % от общего объема сделок, заключенных на вторичном рынке.

Более 97 % сделок на организованном рынке заключалось с государственными ценными бумагами и только чуть более 2 % с негосударственными ценными бумагами (в 2001 году – 92 % и 8 % соответственно). На неорганизованном рынке 98,7 % сделок заключалось с государственными ценными бумагами и лишь 1,3 % с негосударственными ценными бумагами (для сравнения, в 2001 году – 98 % и 2 % соответственно).

По видам операций в 2002 году доминирующее положение занимали сделки Репо (с блокировкой), объем ко-

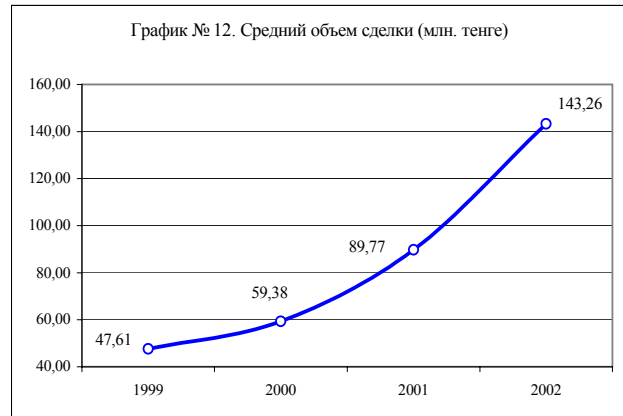




торых составил более 2,3 триллиона тенге. Объем операций Репо составил 0,58 триллиона тенге, а объем операций купли/продажи – 0,59 триллиона тенге.

По количеству зарегистрированных сделок на вторичном рынке наблюдается стабильный рост в течение последних трех лет. Всего за 2002 год на вторичном рынке зарегистрировано 24 468 сделок с ценными бумагами. Увеличение количества сделок по сравнению с 2001 годом составило 9987 (в 2000 году было зарегистрировано 11 051 сделка).

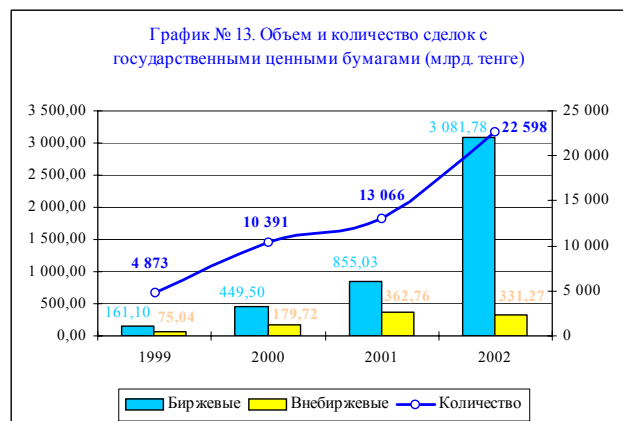
В течении последних лет наблюдается постоянный рост среднего объема одной сделки заключенной на вторичном рынке. В 2002 году средний объем одной сделки достиг размера в 143,26 миллиона тенге, тогда как в 2001 году средний объем одной сделки составлял 89,77 миллиона тенге, а в 2000 году – 59,38 миллиона тенге.



### Государственные ценные бумаги

Рынок государственных ценных бумаг, как и в предыдущие годы, является наиболее развитым сегментом фондового рынка и занимает доминирующее положение на фондовом рынке.

В 2002 году с государственными ценными бумагами заключено 22 598 сделок на общую сумму более 3,4 триллиона тенге. Рост объема сделок с государственными ценными бумагами по сравнению с 2001 годом (1,22 триллиона тенге) составил 2,2 триллиона тенге (График № 13).



Среди наиболее ликвидных государственных ценных бумаг в 2002 году, с которыми заключались сделки на вторичном рынке, были: краткосрочные ноты Национального Банка Республики Казахстан (145,04 миллиарда тенге), МЕОКАМ Министерства финансов РК со сроком обращения 2 года (233,88 миллиарда тенге), МЕОКАМ Министерства финансов РК со сроком обращения 3 года (585,53 миллиарда тенге), МЕОКАМ Министерства финансов РК со сроком обращения 4 года (173,08 миллиарда тенге), МЕАКАМ Министерства финансов РК со сроком обращения 10 лет (1 099,26 миллиарда тенге), еврооблигации Министерства финансов РК (950,24 миллиарда тенге). Сделки с данными видами государственных ценных бумаг составляют примерно 90,92 % от общего объема сделок с государственными ценными бумагами за 2002 год.

Основной объем сделок с государственными ценными бумагами в 2002 году составляли сделки, заключенные на организованном рынке – 90,3 %, сделки, заключенные на неорганизованном рынке – 9,7 % от общего объема сделок, заключенных с государственными ценными бумагами.

## Негосударственные эмиссионные ценные бумаги

В 2002 году с негосударственными эмиссионными ценными бумагами заключено 1 870 сделок на общую сумму 92,2 миллиарда тенге. Рост объема сделок с негосударственными ценными бумагами по сравнению с 2001 годом составил чуть более 10 миллиардов тенге (График № 14).

Среди негосударственных ценных бумаг наиболее ликвидными ценными бумагами в 2002 году, с которыми заключались сделки на вторичном рынке, были простые акции и облигации, тенденция, сохраняющаяся в течение нескольких последних лет.

Объем сделок по простым акциям составил 24,4 миллиарда тенге (в 2001 году – 39 миллиардов тенге). По привилегированным акциям объ-

ем составил 6,4 миллиарда тенге (в 2001 году около 9,3 миллиарда тенге). По негосударственным облигациям – 61,4 миллиарда тенге (в 2001 году 33,4 миллиарда тенге).

Основной объем сделок с негосударственными ценными бумагами в 2002 году составляли сделки, заключенные на организованном рынке – 95,15 %, сделки, заключенные на неорганизованном рынке – 4,85 % от общего объема сделок, заключенных с негосударственными ценными бумагами.

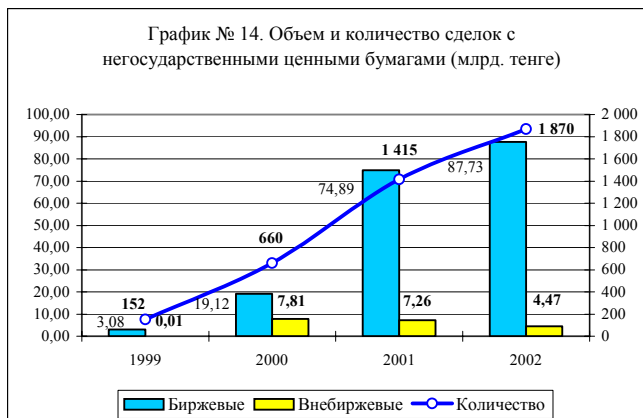
## Залоговые операции

Объем залоговых операций в 2002 году составил 12,06 миллиарда тенге. По сравнению с 2001 годом объем залоговых операций снизился на 11,75 миллиарда тенге. Основным объектом залоговых операций являются государственные ценные бумаги, доля которых в 2002 году составила 98,87 %, доля негосударственных ценных бумаг – 1,13 %. Снижение объема залоговых операций объясняется достаточно быстрым развитием рынка автоматического Репо на организованном рынке.

## Центральный депозитарий - платежный агент

В 2002 году Центральный депозитарий осуществил переводов денег на общую сумму 2,85 триллиона тенге при регистрации сделок на первичном рынке, погашении и сделок на вторичном рынке, а также при выплате вознаграждения по ценным бумагам.

За отчетный период Центральный депозитарий осуществил расчеты при первичном размещении государственных ценных бумаг на общую сумму 226,56 миллиарда тенге, а также при первичном размещении негосударственных ценных бумаг на сумму 5,09 миллиарда тенге.



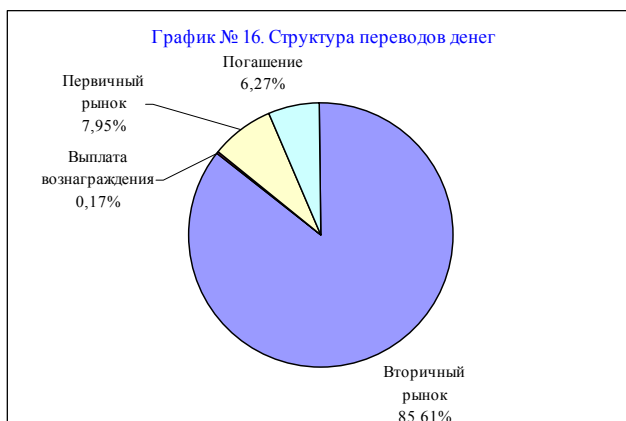
При погашении государственных ценных бумаг, Центральный депозитарий осуществил переводов денег на общую сумму 178,49 миллиарда тенге. Также Центральный депозитарий осуществил переводы денег при выплате основной суммы при погашении ценных бумаг, выпущенных в соответствии с законодательством других государств на общую сумму 740 тыс. долларов США.

На вторичном рынке, Центральным депозитарием было осуществлено переводов денег по сделкам с ценными бумагами на общую сумму 2,44 триллиона тенге (для сравнения в 2001 году – 0,96 триллиона тенге).

В 2002 году также произошло увеличение объема переводов денег при выплате вознаграждения по ценным бумагам: за 2002 год – 4,96 миллиарда тенге (для сравнения в 2001 году – 2,26 млрд. тенге). Также в 2002 году Центральный депозитарий осуществил переводы денег при выплате вознаграждения по ценным бумагам, выпущенным в соответствии с законодательством других государств на общую сумму 10,76 миллиона долларов США и 182 тыс. евро.

## Депоненты

Депонентами Центрального депозитария, в соответствии с действующим законодательством, могут выступать брокеры-дилеры и банки-кастодианы, имеющие соответствующую лицензию уполномоченного органа, осуществляющего государственное регулирование рынка ценных бумаг, а также иностранные депозитарии. На 1 января 2003 года депонентами Центрального депозитария являлись 20 банков второго уровня, 18 брокерских компаний, Национальный Банк Республики Казахстан и Центральный Депозитарий Республики Кыргызстан.



№	Наименование
1	ОАО "Казахстанская финансовая компания"
2	ОАО "ФК "Greenwich Capital Management"
3	ОАО «ДБ Секьюритиз (Казахстан)»
4	ЗАО ДБ "АБН АМРО Банк Казахстан"
5	ОАО "Казкоммерцбанк"
6	ТОО " «Альянс Инвестмент Менеджмент»
7	ОАО «АТФ Банк»
8	ЗАО «Компания «САIFC»
9	ОАО "Народный Сберегательный Банк Казахстана"
10	ОАО "Казкоммерц Секьюритиз"
11	ЗАО "Глобал Секьюритиз (Казахстан)"
12	ТОО "KIB ASSET Management Ltd"
13	РГП "Информационно-учетный центр"
14	ТОО "R.G. Securities"
15	ОАО «Банк ТуранАлем»
16	ЗАО "Фондовый сервис"
17	ОАО «Темірбанк»



18	ЗАО «Евразийский банк»
19	ТОО «ТуранАлем Секьюритис»
20	ДБ ЗАО «HSBC Банк Казахстан»
21	Национальный Банк Республики Казахстан
22	ТОО «General Asset Management»
23	ТОО «Центрально-Азиатская Трастовая компания»
24	ОАО «Банк ЦентрКредит»
25	ЗАО «Центральный Депозитарий» (Кыргызстан)
26	ОАО «ТЕХАКАВАНК»
27	ЗАО «RBNT Securities»
28	ОАО «Банк Каспийский»
29	ТОО «Future Capital»
30	ОАО «Демир Казахстан Банк»
31	ОАО «Казпочта»
32	ОАО «Цесна банк»
33	ЗАО «Казахстан-Зираат Интернешнл Банк»
34	ОАО «Альфа-Банк»
35	ЗАО «Ситибанк Казахстан»
36	ОАО «Эксимбанк Казахстан»
37	ОАО «Интертрейд»
38	ТОО «Tau Securities»
39	ТОО «KG Securities»
40	ОАО «Нурбанк»

За отчетный год депонентами ЗАО «Центральный депозитарий ценных бумаг» стали 4 депонента, в том числе:

- ТОО «KG Securities»,
- ТОО «Tau Securities»,
- ОАО «Интертрейд»,
- ОАО «Нурбанк».

За отчетный период из числа депонентов Центрального депозитария был выведен один депонент - ОАО «ЛарибаБанк» в связи с отзывом лицензии на осуществление профессиональной деятельности на рынке ценных бумаг.

### Счета «депо» и субсчета

Общее количество счетов «депо», открытых в Центральном депозитарии на 1 января 2003 года составило 70 с общим количеством субсчетов открытых на счетах «депо» – 794. В 2000 году общее количество субсчетов составляло 711.